

บริษัท ไอ-เทล คอร์ปอเรชั่น จำกัด (มหาชน)
และบริษัทย่อย

งบการเงินสำหรับปีสิ้นสุดวันที่ 31 ธันวาคม 2568

และ

รายงานของผู้สอบบัญชีรับอนุญาต



KPMG Phoomchai Audit Ltd.
50th Floor, Empire Tower
1 South Sathorn Road, Yannawa
Sathorn, Bangkok 10120, Thailand
Tel +66 2677 2000
Fax +66 2677 2222
Website home.kpmg/th

บริษัท เคพีเอ็มจี ภูมิภาค ไทย สอบบัญชี จำกัด
ชั้น 50 เอ็มไพร์ทาวเวอร์
1 ถนนสาทรใต้ แขวงยานนาวา
เขตสาทร กรุงเทพฯ 10120
โทร +66 2677 2000
แฟกซ์ +66 2677 2222
เว็บไซต์ home.kpmg/th

รายงานของผู้สอบบัญชีรับอนุญาต

เสนอ ผู้ถือหุ้นบริษัท ไอ-เทล คอร์ปอเรชั่น จำกัด (มหาชน)

ความเห็น

ข้าพเจ้าได้ตรวจสอบงบการเงินรวมและงบการเงินเฉพาะกิจการของบริษัท ไอ-เทล คอร์ปอเรชั่น จำกัด (มหาชน) และบริษัทย่อย (กลุ่มบริษัท) และของเฉพาะบริษัท ไอ-เทล คอร์ปอเรชั่น จำกัด (มหาชน) (บริษัท) ตามลำดับ ซึ่งประกอบด้วย งบฐานะการเงินรวมและงบฐานะการเงินเฉพาะกิจการ ณ วันที่ 31 ธันวาคม 2568 งบกำไรขาดทุนรวมและงบกำไรขาดทุนเฉพาะกิจการ งบกำไรขาดทุนเบ็ดเสร็จรวมและงบกำไรขาดทุนเบ็ดเสร็จเฉพาะกิจการ งบการเปลี่ยนแปลงส่วนของผู้ถือหุ้นรวม และงบการเปลี่ยนแปลงส่วนของผู้ถือหุ้นเฉพาะกิจการ และงบกระแสเงินสดรวมและงบกระแสเงินสดเฉพาะกิจการ สำหรับปีสิ้นสุดวันเดียวกัน และหมายเหตุประกอบงบการเงินซึ่งประกอบด้วยสรุปนโยบายการบัญชีและข้อมูลอธิบายอื่นที่มีสาระสำคัญ

ข้าพเจ้าเห็นว่า งบการเงินรวมและงบการเงินเฉพาะกิจการข้างต้นนี้แสดงฐานะการเงินรวมและฐานะการเงินเฉพาะกิจการของกลุ่มบริษัทและบริษัท ตามลำดับ ณ วันที่ 31 ธันวาคม 2568 ผลการดำเนินงานรวมและผลการดำเนินงานเฉพาะกิจการ และกระแสเงินสดรวมและกระแสเงินสดเฉพาะกิจการ สำหรับปีสิ้นสุดวันเดียวกัน โดยถูกต้องตามที่ควรในสาระสำคัญตามมาตรฐานการรายงานทางการเงิน


เกณฑ์ในการแสดงความเห็น

ข้าพเจ้าได้ปฏิบัติตามตรวจสอบตามมาตรฐานการสอบบัญชี ความรับผิดชอบของข้าพเจ้าได้กล่าวไว้ในวรรค ความรับผิดชอบของผู้สอบบัญชีต่อการตรวจสอบงบการเงินรวมและงบการเงินเฉพาะกิจการในรายงานของข้าพเจ้า ข้าพเจ้ามีความเป็นอิสระจากกลุ่มบริษัทและบริษัทตามประมวลจริยบรรณของผู้ประกอบวิชาชีพบัญชี รวมถึง มาตรฐานเรื่องความเป็นอิสระ ที่กำหนดโดยสภาวิชาชีพบัญชี (ประมวลจริยบรรณของผู้ประกอบวิชาชีพบัญชี) ในส่วนที่เกี่ยวข้องกับการตรวจสอบงบการเงินรวมและงบการเงินเฉพาะกิจการ และข้าพเจ้าได้ปฏิบัติตามความรับผิดชอบด้านจริยบรรณอื่น ๆ ตามประมวลจริยบรรณของผู้ประกอบวิชาชีพบัญชี ข้าพเจ้าเชื่อว่าหลักฐานการสอบบัญชีที่ข้าพเจ้าได้รับเพียงพอและเหมาะสมเพื่อใช้เป็นเกณฑ์ในการแสดงความเห็นของข้าพเจ้า



เรื่องสำคัญในการตรวจสอบ

เรื่องสำคัญในการตรวจสอบคือเรื่องต่าง ๆ ที่มีนัยสำคัญที่สุดตามดุลยพินิจของผู้ประกอบวิชาชีพของข้าพเจ้าในการตรวจสอบงบการเงินรวมและงบการเงินเฉพาะกิจการสำหรับงวดปัจจุบัน ข้าพเจ้าได้นำเรื่องเหล่านี้มาพิจารณาในบริบทของการตรวจสอบงบการเงินรวมและงบการเงินเฉพาะกิจการโดยรวมและในการแสดงความเห็นของข้าพเจ้า ทั้งนี้ ข้าพเจ้าไม่ได้แสดงความเห็นแยกต่างหากสำหรับเรื่องเหล่านี้

การบัญชีป้องกันความเสี่ยง	
อ้างอิงหมายเหตุข้อ 3.3 และ 4 ของงบการเงินรวมและงบการเงินเฉพาะกิจการ	
เรื่องสำคัญในการตรวจสอบ	ได้ตรวจสอบเรื่องดังกล่าวอย่างไร
<p>ณ วันที่ 31 ธันวาคม 2568 กลุ่มบริษัทมีสินทรัพย์อนุพันธ์และหนี้สินอนุพันธ์ จำนวน 388 ล้านบาท และจำนวน 15 ล้านบาท ตามลำดับ และมีการเคลื่อนไหวสุทธิของสำรองรายการป้องกันความเสี่ยงในกระแสเงินสดที่บันทึกในกำไรขาดทุนเบ็ดเสร็จอื่นสุทธิภายในปีมีจำนวน 302 ล้านบาท</p> <p>กลุ่มบริษัทมีความเสี่ยงจากอัตราแลกเปลี่ยนที่อาจเกิดจากรูกระบบการขายที่คาดการณ์ว่ามีความไปได้สูงที่จะเกิดขึ้นระหว่างการดำเนินธุรกิจตามปกติของกลุ่มบริษัท เพื่อจัดการความเสี่ยงดังกล่าว กลุ่มบริษัทจึงเข้าทำอนุพันธ์จำนวนมาก ซึ่งโดยส่วนใหญ่เป็นสัญญาซื้อขายเงินตราต่างประเทศล่วงหน้า และรับรู้รายการดังกล่าวภายใต้การบัญชีป้องกันความเสี่ยง ซึ่งการบัญชีป้องกันความเสี่ยงมีความซับซ้อนตลอดจนการวัดมูลค่ายุติธรรมและการประเมินความมีประสิทธิภาพในการป้องกันความเสี่ยงนั้นผู้บริหารอาจต้องใช้ดุลยพินิจที่มีนัยสำคัญ รวมถึงมีการใช้ผลงานของผู้เชี่ยวชาญอิสระประกอบการพิจารณา</p> <p>ข้าพเจ้าจึงเห็นว่าเรื่องดังกล่าวเป็นเรื่องสำคัญในการตรวจสอบ</p>	<p>วิธีการตรวจสอบของข้าพเจ้ารวมถึง</p> <ul style="list-style-type: none"> • ทำความเข้าใจกระบวนการบัญชีป้องกันความเสี่ยงของกลุ่มบริษัท ตั้งแต่เริ่มต้นจนถึงเสร็จสิ้นการรับรู้อนุพันธ์ • ประเมินการออกแบบและการนำมาถือปฏิบัติของการควบคุมภายในหลักที่เกี่ยวข้องกับกระบวนการบัญชีป้องกันความเสี่ยง • ส่งหนังสือยืนยันยอดคงเหลือและมูลค่ายุติธรรมของอนุพันธ์กับธนาคาร ณ วันที่สิ้นรอบระยะเวลารายงาน • ประเมินความรู้ ความสามารถ และความเป็นอิสระของผู้เชี่ยวชาญอิสระของกลุ่มบริษัท • ประเมินวิธีการปฏิบัติทางบัญชีที่ใช้ รวมถึงผลกระทบที่เกิดจากการป้องกันความเสี่ยงต่อส่วนของผู้ถือหุ้นและกำไรหรือขาดทุน และกระทบยอดกับงบฐานะการเงินและการเปิดเผยข้อมูล 

การบัญชีป้องกันความเสี่ยง	
อ้างอิงหมายเหตุข้อ 3.3 และ 4 ของงบการเงินรวมและงบการเงินเฉพาะกิจการ	
เรื่องสำคัญในการตรวจสอบ	ได้ตรวจสอบเรื่องดังกล่าวอย่างไร
	<ul style="list-style-type: none"> • ปรีกษาผู้เชี่ยวชาญของเคพีเอ็มจีในการประเมินความเหมาะสมของมูลค่ายุติธรรม ณ วันสิ้นรอบระยะเวลารายงานของอนุพันธ์ ค่าตัวแปรทางการเงิน วิธีการประเมินมูลค่าที่ใช้ ความสมเหตุสมผลในการคำนวณ การตรวจสอบเอกสารป้องกันความเสี่ยงและการประเมินความมีประสิทธิภาพในการป้องกันความเสี่ยง • พิจารณาความเพียงพอของการเปิดเผยข้อมูลตามมาตรฐานการรายงานทางการเงินที่เกี่ยวข้อง


ข้อมูลอื่น

ผู้บริหารเป็นผู้รับผิดชอบต่อข้อมูลอื่น ข้อมูลอื่นประกอบด้วย ข้อมูลซึ่งรวมอยู่ในรายงานประจำปี แต่ไม่รวมถึงงบการเงินรวมและงบการเงินเฉพาะกิจการและรายงานของผู้สอบบัญชีที่อยู่ในรายงานนั้น ซึ่งคาดว่ารายงานประจำปีจะถูกจัดเตรียมให้ข้าพเจ้าภายหลังวันที่ในรายงานของผู้สอบบัญชีนี้

ความเห็นของข้าพเจ้าต่องบการเงินรวมและงบการเงินเฉพาะกิจการไม่ครอบคลุมถึงข้อมูลอื่นและข้าพเจ้าไม่ได้ให้ความเชื่อมั่นต่อข้อมูลอื่น

ความรับผิดชอบของข้าพเจ้าที่เกี่ยวข้องกับการตรวจสอบงบการเงินรวมและงบการเงินเฉพาะกิจการ คือ การอ่านข้อมูลอื่นตามที่ระบุข้างต้นเมื่อจัดทำแล้ว และพิจารณาว่าข้อมูลอื่นมีความขัดแย้งที่มีสาระสำคัญกับงบการเงินรวมและงบการเงินเฉพาะกิจการหรือกับความรู้ที่ได้รับจากการตรวจสอบของข้าพเจ้า หรือปรากฏว่าข้อมูลอื่นมีการแสดงข้อมูลที่ขัดต่อข้อเท็จจริงอันเป็นสาระสำคัญหรือไม่

เมื่อข้าพเจ้าได้อ่านรายงานประจำปี หากข้าพเจ้าสรุปได้ว่าการแสดงข้อมูลที่ขัดต่อข้อเท็จจริงอันเป็นสาระสำคัญ ข้าพเจ้าต้องสื่อสารเรื่องดังกล่าวกับผู้หน้าที่ในการกำกับดูแลและขอให้ทำการแก้ไข





ความรับผิดชอบของผู้บริหารและผู้มีหน้าที่ในการกำกับดูแลต้องบการเงินรวมและงบการเงินเฉพาะกิจการ

ผู้บริหารมีหน้าที่รับผิดชอบในการจัดทำและนำเสนองบการเงินรวมและงบการเงินเฉพาะกิจการเหล่านี้ โดยถูกต้องตามที่ควรตามมาตรฐานการรายงานทางการเงิน และรับผิดชอบเกี่ยวกับการควบคุมภายในที่ผู้บริหารพิจารณาว่าจำเป็นเพื่อให้สามารถจัดทำงบการเงินรวมและงบการเงินเฉพาะกิจการที่ปราศจากการแสดงข้อมูลที่ขัดต่อข้อเท็จจริงอันเป็นสาระสำคัญ ไม่ว่าจะเกิดจากการทุจริตหรือข้อผิดพลาด

ในการจัดทำงบการเงินรวมและงบการเงินเฉพาะกิจการ ผู้บริหารรับผิดชอบในการประเมินความสามารถของกลุ่มบริษัทและบริษัทในการดำเนินงานต่อเนื่อง เปิดเผยเรื่องที่เกี่ยวข้องกับการดำเนินงานต่อเนื่อง (ตามความเหมาะสม) และการใช้เกณฑ์การบัญชีสำหรับการดำเนินงานต่อเนื่องเว้นแต่ผู้บริหารมีความตั้งใจที่จะเลิกกลุ่มบริษัทและบริษัท หรือหยุดดำเนินงานหรือไม่สามารถดำเนินงานต่อเนื่องต่อไปได้


ผู้มีหน้าที่ในการกำกับดูแลมีหน้าที่ในการกำกับดูแลกระบวนการในการจัดทำรายงานทางการเงินของกลุ่มบริษัทและบริษัท

ความรับผิดชอบของผู้สอบบัญชีต่อการตรวจสอบงบการเงินรวมและงบการเงินเฉพาะกิจการ

การตรวจสอบของข้าพเจ้ามีวัตถุประสงค์เพื่อให้ได้ความเชื่อมั่นอย่างสมเหตุสมผลว่างบการเงินรวมและงบการเงินเฉพาะกิจการ โดยรวมปราศจากการแสดงข้อมูลที่ขัดต่อข้อเท็จจริงอันเป็นสาระสำคัญหรือไม่ ไม่ว่าจะเกิดจากการทุจริตหรือข้อผิดพลาด และเสนอรายงานของผู้สอบบัญชีซึ่งรวมความเห็นของข้าพเจ้าอยู่ด้วย ความเชื่อมั่นอย่างสมเหตุสมผลคือความเชื่อมั่นในระดับสูงแต่ไม่ได้เป็นการรับประกันว่าการปฏิบัติงานตรวจสอบตามมาตรฐานการสอบบัญชีจะสามารถตรวจพบข้อมูลที่ขัดต่อข้อเท็จจริงอันเป็นสาระสำคัญที่มีอยู่ได้เสมอไป ข้อมูลที่ขัดต่อข้อเท็จจริงอาจเกิดจากการทุจริตหรือข้อผิดพลาดและถือว่ามีสาระสำคัญเมื่อคาดการณ์ได้อย่างสมเหตุสมผลว่ารายการที่ขัดต่อข้อเท็จจริงแต่ละรายการหรือทุกรายการรวมกันจะมีผลต่อการตัดสินใจทางเศรษฐกิจของผู้ใช้งบการเงินจากการใช้งบการเงินรวมและงบการเงินเฉพาะกิจการเหล่านี้

ในการตรวจสอบของข้าพเจ้าตามมาตรฐานการสอบบัญชี ข้าพเจ้าได้ใช้ดุลยพินิจและการสังเกตและสงสัยเยี่ยงผู้ประกอบวิชาชีพตลอดการตรวจสอบ การปฏิบัติงานของข้าพเจ้ารวมถึง

- ระบุนและประเมินความเสี่ยงจากการแสดงข้อมูลที่ขัดต่อข้อเท็จจริงอันเป็นสาระสำคัญในงบการเงินรวมและงบการเงินเฉพาะกิจการไม่ว่าจะเกิดจากการทุจริตหรือข้อผิดพลาด ออกแบบและปฏิบัติงานตามวิธีการตรวจสอบเพื่อตอบสนองต่อความเสี่ยงเหล่านั้น และได้หลักฐานการสอบบัญชีที่เพียงพอและเหมาะสมเพื่อเป็นเกณฑ์ในการแสดงความเห็นของข้าพเจ้า ความเสี่ยงที่ไม่พบข้อมูลที่ขัดต่อข้อเท็จจริงอันเป็นสาระสำคัญซึ่งเป็นผลมาจากการทุจริตจะสูงกว่าความเสี่ยงที่เกิดจากข้อผิดพลาด เนื่องจากการทุจริตอาจเกี่ยวกับการสมรู้ร่วมคิด การปลอมแปลงเอกสารหลักฐานการตั้งใจละเว้นการแสดงข้อมูล การแสดงข้อมูลที่ไม่ตรงตามข้อเท็จจริงหรือการแทรกแซงการควบคุมภายใน
 - ทำความเข้าใจในระบบการควบคุมภายในที่เกี่ยวข้องกับการตรวจสอบเพื่อออกแบบวิธีการตรวจสอบที่เหมาะสมกับสถานการณ์ แต่ไม่ใช่เพื่อวัตถุประสงค์ในการแสดงความเห็นต่อความมีประสิทธิภาพของการควบคุมภายในของกลุ่มบริษัทและบริษัท
 - ประเมินความเหมาะสมของนโยบายการบัญชีที่ผู้บริหารใช้และความสมเหตุสมผลของประมาณการทางบัญชีและการเปิดเผยข้อมูลที่เกี่ยวข้องซึ่งจัดทำขึ้นโดยผู้บริหาร
 - สรุปเกี่ยวกับความเหมาะสมของการใช้เกณฑ์การบัญชีสำหรับการดำเนินงานต่อเนื่องของผู้บริหารและจากหลักฐานการสอบบัญชีที่ได้รับ สรุปว่ามีความไม่แน่นอนที่มีสาระสำคัญที่เกี่ยวกับเหตุการณ์หรือสถานการณ์ที่อาจเป็นเหตุให้เกิดข้อสงสัยอย่างมีนัยสำคัญต่อความสามารถของกลุ่มบริษัทและบริษัทในการดำเนินงานต่อเนื่องหรือไม่ ถ้าข้าพเจ้าได้ข้อสรุปว่ามีความไม่แน่นอนที่มีสาระสำคัญ ข้าพเจ้าต้องกล่าวไว้ในรายงานของผู้สอบบัญชีของข้าพเจ้า โดยให้ข้อสังเกตถึงการเปิดเผยข้อมูลในงบการเงินรวมและงบการเงินเฉพาะกิจการที่เกี่ยวข้อง หรือถ้าการเปิดเผยข้อมูลดังกล่าวไม่เพียงพอ ความเห็นของข้าพเจ้าจะเปลี่ยนแปลงไป ข้อสรุปของข้าพเจ้าขึ้นอยู่กับหลักฐานการสอบบัญชีที่ได้รับจนถึงวันที่ในรายงานของผู้สอบบัญชีของข้าพเจ้า อย่างไรก็ตาม เหตุการณ์หรือสถานการณ์ในอนาคตอาจเป็นเหตุให้กลุ่มบริษัทและบริษัทต้องหยุดการดำเนินงานต่อเนื่อง
-
- ประเมินการนำเสนอโครงสร้างและเนื้อหาของงบการเงินรวมและงบการเงินเฉพาะกิจการโดยรวม รวมถึงการเปิดเผยข้อมูลว่างบการเงินรวมและงบการเงินเฉพาะกิจการแสดงรายการและเหตุการณ์ในรูปแบบที่ทำให้มีการนำเสนอข้อมูลโดยถูกต้องตามที่ควรหรือไม่
 - วางแผนและปฏิบัติงานตรวจสอบกลุ่มกิจการเพื่อให้ได้รับหลักฐานการสอบบัญชีที่เหมาะสมอย่างเพียงพอเกี่ยวกับข้อมูลทางการเงินของกิจการหรือหน่วยธุรกิจภายในกลุ่มบริษัทเพื่อใช้เป็นเกณฑ์ในการแสดงความเห็นต่องบการเงินของกลุ่มบริษัท ข้าพเจ้ารับผิดชอบต่อการกำหนดแนวทาง การควบคุมดูแล และการสอบทานงานตรวจสอบที่ทำเพื่อวัตถุประสงค์ของการตรวจสอบกลุ่มบริษัท ข้าพเจ้าเป็นผู้รับผิดชอบแต่เพียงผู้เดียวต่อความเห็นของข้าพเจ้า





ข้าพเจ้าได้สื่อสารกับผู้มีหน้าที่ในการกำกับดูแลในเรื่องต่าง ๆ ที่สำคัญซึ่งรวมถึงขอบเขตและช่วงเวลาของการตรวจสอบตามที่ได้อ้างไว้ ประเด็นที่มีนัยสำคัญที่พบจากการตรวจสอบรวมถึงข้อบกพร่องที่มีนัยสำคัญในระบบการควบคุมภายในหากข้าพเจ้าได้พบในระหว่างการตรวจสอบของข้าพเจ้า

ข้าพเจ้าได้ให้คำรับรองแก่ผู้มีหน้าที่ในการกำกับดูแลว่าข้าพเจ้าได้ปฏิบัติตามข้อกำหนดจรรยาบรรณที่เกี่ยวข้องกับความเป็นอิสระและได้สื่อสารกับผู้มีหน้าที่ในการกำกับดูแลเกี่ยวกับความสัมพันธ์ทั้งหมดตลอดจนเรื่องอื่นซึ่งข้าพเจ้าเชื่อว่ามีเหตุผลที่บุคคลภายนอกอาจพิจารณาว่ากระทบต่อความเป็นอิสระและการดำเนินการเพื่อขจัดอุปสรรคหรือมาตรการป้องกันของข้าพเจ้า

จากเรื่องที่ได้สื่อสารกับผู้มีหน้าที่ในการกำกับดูแล ข้าพเจ้าได้พิจารณาเรื่องต่าง ๆ ที่มีนัยสำคัญที่สุดในการตรวจสอบงบการเงินรวมและงบการเงินเฉพาะกิจการในงวดปัจจุบันและกำหนดเป็นเรื่องสำคัญในการตรวจสอบ ข้าพเจ้าได้อธิบายเรื่องเหล่านี้ในรายงานของผู้สอบบัญชีเว้นแต่กฎหมายหรือข้อบังคับไม่ให้เปิดเผยต่อสาธารณะเกี่ยวกับเรื่องดังกล่าว หรือในสถานการณ์ที่ยากที่จะเกิดขึ้น ข้าพเจ้าพิจารณาว่าไม่ควรสื่อสารเรื่องดังกล่าวในรายงานของข้าพเจ้าเพราะการกระทำดังกล่าวสามารถคาดการณ์ได้อย่างสมเหตุสมผลว่าจะมีผลกระทบในทางลบมากกว่าผลประโยชน์ต่อส่วนได้เสียสาธารณะจากการสื่อสารดังกล่าว

(นางสาวสุจิตรา มะเสนา)

ผู้สอบบัญชีรับอนุญาต

เลขทะเบียน 8645

บริษัท เคพีเอ็มจี ภูมิภาค ไทย สอบบัญชี จำกัด

กรุงเทพมหานคร

18 กุมภาพันธ์ 2569

บริษัท ไอ-เทล คอร์ปอเรชั่น จำกัด (มหาชน) และบริษัทย่อย
งบฐานะการเงิน

สินทรัพย์	หมายเหตุ	งบการเงินรวม		งบการเงินเฉพาะกิจการ	
		31 ธันวาคม		31 ธันวาคม	
		2568	2567	2568	2567
		(พันบาท)			
สินทรัพย์หมุนเวียน					
เงินสดและรายการเทียบเท่าเงินสด	6	6,488,662	5,408,352	6,433,141	5,371,418
เงินลงทุนระยะสั้น	7	4,000,000	6,281,358	4,000,000	6,281,358
ลูกหนี้การค้าและลูกหนี้อื่น สุทธิ	8, 23	3,765,967	3,950,525	2,926,132	3,401,645
เงินให้กู้ยืมระยะสั้นแก่บริษัทย่อย	23	-	-	1,341,743	611,218
ส่วนของเงินให้กู้ยืมระยะยาวแก่บริษัทย่อย ที่ถึงกำหนดชำระภายในหนึ่งปี	23	-	-	-	101,489
สินค้าคงเหลือ สุทธิ	9	4,337,557	3,534,820	3,537,513	3,061,872
เงินลงทุนในตราสารหนี้ที่วัดมูลค่าด้วย วิธีราคาทุนตัดจำหน่าย	10	849,312	872,631	849,312	872,631
สินทรัพย์สัญญาอนุพันธ์	4	363,699	212,008	363,699	212,008
สินทรัพย์หมุนเวียนอื่น		321,917	289,952	319,011	289,130
รวมสินทรัพย์หมุนเวียน		20,127,114	20,549,646	19,770,551	20,202,769
สินทรัพย์ไม่หมุนเวียน					
เงินลงทุนในบริษัทย่อยตามวิธีราคาทุน	11	-	-	258,800	258,800
ที่ดิน อาคารและอุปกรณ์ สุทธิ	12	6,483,594	6,009,062	6,483,578	6,009,022
สินทรัพย์สิทธิการใช้ สุทธิ	13	49,163	43,398	49,163	43,398
สินทรัพย์ไม่มีตัวตน สุทธิ	14	33,460	34,433	33,428	34,367
สินทรัพย์สัญญาอนุพันธ์ - ไม่หมุนเวียน	4	24,545	4,259	24,545	4,259
สินทรัพย์ภายใต้การควบคุมบัญชี สุทธิ	15.2	47,009	10,445	-	-
สินทรัพย์ไม่หมุนเวียนอื่น	23	207,913	276,692	207,913	276,692
รวมสินทรัพย์ไม่หมุนเวียน		6,845,684	6,378,289	7,057,427	6,626,538
รวมสินทรัพย์		26,972,798	26,927,935	26,827,978	26,829,307

หมายเหตุประกอบงบการเงินเป็นส่วนหนึ่งของงบการเงินนี้

บริษัท ไอ-เทล คอร์ปอเรชั่น จำกัด (มหาชน) และบริษัทย่อย
งบฐานะการเงิน

หนี้สินและส่วนของผู้ถือหุ้น	หมายเหตุ	งบการเงินรวม		งบการเงินเฉพาะกิจการ	
		31 ธันวาคม		31 ธันวาคม	
		2568	2567	2568	2567
		(พันบาท)			
หนี้สินหมุนเวียน					
เจ้าหนี้การค้าและเจ้าหนี้อื่น	16, 23	2,235,461	1,814,847	2,043,072	1,628,158
เงินกู้ยืมระยะสั้นจากบริษัทย่อย	23	-	-	830	-
ส่วนของหนี้สินตามสัญญาเช่าที่ถึงกำหนดชำระภายในหนึ่งปี สุทธิ	13	23,934	10,755	23,934	10,755
ภาษีเงินได้ค้างจ่าย		3,260	3,990	-	-
หนี้สินสัญญาอนุพันธ์	4	14,860	237,636	14,860	237,636
หนี้สินหมุนเวียนอื่น		32,496	28,582	24,866	22,356
รวมหนี้สินหมุนเวียน		2,310,011	2,095,810	2,107,562	1,898,905
หนี้สินไม่หมุนเวียน					
หนี้สินตามสัญญาเช่า สุทธิ	13	27,788	34,360	27,788	34,360
ภาระผูกพันผลประโยชน์พนักงาน	17	679,892	594,840	679,892	594,840
หนี้สินสัญญาอนุพันธ์ - ไม่หมุนเวียน	4	-	10,602	-	10,602
หนี้สินภาษีเงินได้รอการตัดบัญชี สุทธิ	15.2	-	-	22,351	20,084
หนี้สินไม่หมุนเวียนอื่น	23	129,062	53,457	129,062	53,457
รวมหนี้สินไม่หมุนเวียน		836,742	693,259	859,093	713,343
รวมหนี้สิน		3,146,753	2,789,069	2,966,655	2,612,248

หมายเหตุประกอบงบการเงินเป็นส่วนหนึ่งของงบการเงินนี้

บริษัท ไอ-เทล คอร์ปอเรชั่น จำกัด (มหาชน) และบริษัทย่อย
งบฐานะการเงิน

	หมายเหตุ	งบการเงินรวม		งบการเงินเฉพาะกิจการ	
		31 ธันวาคม		31 ธันวาคม	
หนี้สินและส่วนของผู้ถือหุ้น		2568	2567	2568	2567
			(พันบาท)		
ส่วนของผู้ถือหุ้น					
ทุนเรือนหุ้น					
ทุนจดทะเบียน					
(หุ้นสามัญจำนวน 3,000,000,000 หุ้น มูลค่า 1 บาทต่อหุ้น)		3,000,000	3,000,000	3,000,000	3,000,000
ทุนที่ออกและเรียกชำระแล้ว					
(หุ้นสามัญจำนวน 3,000,000,000 หุ้น มูลค่า 1 บาทต่อหุ้น)		3,000,000	3,000,000	3,000,000	3,000,000
ส่วนเกินมูลค่าหุ้น	18	18,394,890	18,394,890	18,394,890	18,394,890
กำไรสะสม					
จัดสรรแล้ว - ทุนสำรองตามกฎหมาย	20	300,000	300,000	300,000	300,000
จัดสรรแล้ว - ทุนสำรองอื่น		44	44	44	44
ยังไม่ได้จัดสรร		2,402,207	2,996,401	1,995,162	2,616,979
องค์ประกอบอื่นของส่วนของผู้ถือหุ้น		(271,462)	(552,914)	171,227	(94,854)
รวมส่วนของบริษัทใหญ่		23,825,679	24,138,421	23,861,323	24,217,059
ส่วนได้เสียที่ไม่มีอำนาจควบคุม		366	445	-	-
รวมส่วนของผู้ถือหุ้น		23,826,045	24,138,866	23,861,323	24,217,059
รวมหนี้สินและส่วนของผู้ถือหุ้น		26,972,798	26,927,935	26,827,978	26,829,307

หมายเหตุประกอบงบการเงินเป็นส่วนหนึ่งของงบการเงินนี้

บริษัท ไอ-เทล คอร์ปอเรชั่น จำกัด (มหาชน) และบริษัทย่อย
งบกำไรขาดทุน

	หมายเหตุ	งบการเงินรวม สำหรับปีสิ้นสุดวันที่ 31 ธันวาคม		งบการเงินเฉพาะกิจการ สำหรับปีสิ้นสุดวันที่ 31 ธันวาคม	
		2568	2567	2568	2567
		(พันบาท)			
รายได้จากการขายและการให้บริการ	5, 23	18,223,378	17,729,048	17,274,145	16,930,082
ต้นทุนขายและการให้บริการ	23	(13,646,553)	(12,810,082)	(13,110,934)	(12,457,500)
กำไรขั้นต้น		4,576,825	4,918,966	4,163,211	4,472,582
รายได้อื่น	23	513,213	695,587	566,476	760,164
กำไรก่อนค่าใช้จ่าย		5,090,038	5,614,553	4,729,687	5,232,746
ค่าใช้จ่ายในการขาย	23	(685,879)	(576,377)	(491,102)	(407,852)
ค่าใช้จ่ายในการบริหาร	23	(1,222,738)	(1,061,155)	(1,102,821)	(929,773)
กลับรายการ (ขาดทุนจาก) การด้อยค่าสินทรัพย์ทางการเงิน สุทธิ		(856)	(18,865)	1,303	(11)
กำไร (ขาดทุน) อื่น สุทธิ	4	(43,704)	(214,308)	(48,484)	(210,874)
ต้นทุนทางการเงิน	23	(10,258)	(6,027)	(10,234)	(6,455)
กำไรก่อนภาษีเงินได้		3,126,603	3,737,821	3,078,349	3,677,781
ค่าใช้จ่ายภาษีเงินได้	15.1	(148,751)	(140,707)	(128,054)	(106,235)
กำไรสำหรับปี		2,977,852	3,597,114	2,950,295	3,571,546
การแบ่งปันกำไร (ขาดทุน)					
ส่วนที่เป็นของผู้เป็นเจ้าของของบริษัทใหญ่		2,977,918	3,597,261	2,950,295	3,571,546
ส่วนที่เป็นของส่วนได้เสียที่ไม่มีอำนาจควบคุม		(66)	(147)	-	-
กำไรสำหรับปี		2,977,852	3,597,114	2,950,295	3,571,546
กำไรต่อหุ้นที่เป็นของส่วนที่เป็นของผู้เป็นเจ้าของของบริษัทใหญ่ (บาทต่อหุ้น)					
กำไรต่อหุ้นขั้นพื้นฐาน (บาทต่อหุ้น)	22	0.99	1.20	0.98	1.19

หมายเหตุประกอบงบการเงินเป็นส่วนหนึ่งของงบการเงินนี้

บริษัท ไอ-เทล คอร์ปอเรชั่น จำกัด (มหาชน) และบริษัทย่อย
งบกำไรขาดทุนเบ็ดเสร็จ

	งบการเงินรวม		งบการเงินเฉพาะกิจการ	
	สำหรับปีสิ้นสุดวันที่ 31 ธันวาคม		สำหรับปีสิ้นสุดวันที่ 31 ธันวาคม	
หมายเหตุ	2568	2567	2568	2567
	(พันบาท)			
กำไรสำหรับปี	2,977,852	3,597,114	2,950,295	3,571,546
กำไร (ขาดทุน) เบ็ดเสร็จอื่น:				
รายการที่จะไม่ถูกจัดประเภทใหม่ไว้ในกำไรหรือขาดทุนในภายหลัง				
ขาดทุนจากการวัดมูลค่าใหม่ของภาระผูกพัน				
ผลประโยชน์พนักงานสุทธิจากภาษีเงินได้	15.1, 17	(122,404)	(21,344)	(122,404)
รวมรายการที่จะไม่ถูกจัดประเภทใหม่ไว้ในกำไรหรือขาดทุนในภายหลัง		(122,404)	(21,344)	(122,404)
รายการที่จะหรืออาจจะถูกจัดประเภทใหม่ไว้ในกำไรหรือขาดทุนในภายหลัง				
ผลต่างของอัตราแลกเปลี่ยนจากการแปลงค่างบการเงิน		(20,158)	(9,201)	-
การจัดประเภทรายการใหม่จากสำรองรายการบัญชีป้องกันความเสี่ยง				
สุทธิจากภาษีเงินได้	4, 15.1	(149,431)	88,093	(191,448)
การเปลี่ยนแปลงในมูลค่ายุติธรรมของรายการบัญชีป้องกันความเสี่ยง				
สัญญาอนุพันธ์สุทธิจากภาษีเงินได้	4, 15.1	451,028	(384,918)	457,529
รวมรายการที่จะหรืออาจจะถูกจัดประเภทใหม่ไว้ในกำไรหรือขาดทุนในภายหลัง		281,439	(306,026)	266,081
กำไรเบ็ดเสร็จรวมสำหรับปี		3,136,887	3,269,744	3,093,972
การแบ่งปันกำไร (ขาดทุน) เบ็ดเสร็จรวม				
ส่วนที่เป็นของผู้เป็นเจ้าของของบริษัทใหญ่		3,136,966	3,269,898	3,093,972
ส่วนที่เป็นของส่วนได้เสียที่ไม่มีอำนาจควบคุม		(79)	(154)	-
กำไรเบ็ดเสร็จรวมสำหรับปี		3,136,887	3,269,744	3,093,972
		3,260,235	3,260,235	3,260,235

หมายเหตุประกอบงบการเงินเป็นส่วนหนึ่งของงบการเงินนี้

บริษัท ไอ-เทล คอร์ปอเรชั่น จำกัด (มหาชน) และบริษัทย่อย
งบการเปลี่ยนแปลงส่วนของผู้ถือหุ้น

หมายเหตุ	งบการเงินรวม											
	กำไรสะสม					องค์ประกอบอื่นของส่วนของผู้ถือหุ้น						
	จัดสรรแล้ว					ส่วนเกินทุนจาก		รวม		ส่วนได้เสีย		รวม
ทุน	ส่วนเกิน	ทุนสำรอง	ทุนสำรอง	ยังไม่ได้	การแปลงค่า	สำรองรายการ	การรวมธุรกิจ	อื่นของ	รวม	ส่วนได้เสีย	รวม	
ที่ออกและ	มูลค่าหุ้น	ตามกฎหมาย	อื่น	จัดสรร	งบการเงิน	ป้องกันความเสี่ยง	ภายใต้การ	ส่วนของผู้	ส่วนของผู้	อำนาจ	ส่วนของผู้	
ชำระแล้ว						(พันบาท)	ควบคุมเดียวกัน	ถือหุ้น	ถือหุ้น	ควบคุม	ถือหุ้น	
สำหรับปีสิ้นสุดวันที่ 31 ธันวาคม 2567												
ยอดคงเหลือ ณ วันที่ 1 มกราคม 2567	3,000,000	18,394,890	300,000	44	1,670,222	(15,531)	184,988	(416,352)	(246,895)	23,118,261	599	23,118,860
รายการกับผู้ถือหุ้นที่บันทึกโดยตรงเข้าส่วนของผู้ถือหุ้น												
การจัดสรรส่วนทุนให้ผู้ถือหุ้น												
การจ่ายเงินปันผล	-	-	-	-	(2,249,738)	-	-	-	-	(2,249,738)	-	(2,249,738)
รวมการจัดสรรส่วนทุนให้ผู้ถือหุ้น	-	-	-	-	(2,249,738)	-	-	-	-	(2,249,738)	-	(2,249,738)
กำไร (ขาดทุน) เบ็ดเสร็จสำหรับปี												
กำไร (ขาดทุน) สำหรับปี	-	-	-	-	3,597,261	-	-	-	-	3,597,261	(147)	3,597,114
ขาดทุนเบ็ดเสร็จอื่นสำหรับปี	-	-	-	-	(21,344)	(9,194)	(296,825)	-	(306,019)	(327,363)	(7)	(327,370)
รวมกำไร (ขาดทุน) เบ็ดเสร็จสำหรับปี	-	-	-	-	3,575,917	(9,194)	(296,825)	-	(306,019)	3,269,898	(154)	3,269,744
ยอดคงเหลือ ณ วันที่ 31 ธันวาคม 2567	3,000,000	18,394,890	300,000	44	2,996,401	(24,725)	(111,837)	(416,352)	(552,914)	24,138,421	445	24,138,866
สำหรับปีสิ้นสุดวันที่ 31 ธันวาคม 2568												
ยอดคงเหลือ ณ วันที่ 1 มกราคม 2568	3,000,000	18,394,890	300,000	44	2,996,401	(24,725)	(111,837)	(416,352)	(552,914)	24,138,421	445	24,138,866
รายการกับผู้ถือหุ้นที่บันทึกโดยตรงเข้าส่วนของผู้ถือหุ้น												
การจัดสรรส่วนทุนให้ผู้ถือหุ้น												
การจ่ายเงินปันผล	-	-	-	-	(3,449,708)	-	-	-	-	(3,449,708)	-	(3,449,708)
รวมการจัดสรรส่วนทุนให้ผู้ถือหุ้น	-	-	-	-	(3,449,708)	-	-	-	-	(3,449,708)	-	(3,449,708)
กำไร (ขาดทุน) เบ็ดเสร็จสำหรับปี												
กำไร (ขาดทุน) สำหรับปี	-	-	-	-	2,977,918	-	-	-	-	2,977,918	(66)	2,977,852
กำไร (ขาดทุน) เบ็ดเสร็จอื่นสำหรับปี	-	-	-	-	(122,404)	(20,145)	301,597	-	281,452	159,048	(13)	159,035
รวมกำไร (ขาดทุน) เบ็ดเสร็จสำหรับปี	-	-	-	-	2,855,514	(20,145)	301,597	-	281,452	3,136,966	(79)	3,136,887
ยอดคงเหลือ ณ วันที่ 31 ธันวาคม 2568	3,000,000	18,394,890	300,000	44	2,402,207	(44,870)	189,760	(416,352)	(271,462)	23,825,679	366	23,826,045

หมายเหตุประกอบงบการเงินเป็นส่วนหนึ่งของงบการเงินนี้

บริษัท ไอ-เทล คอร์ปอเรชั่น จำกัด (มหาชน) และบริษัทย่อย
งบการเงินเปลี่ยนแปลงส่วนของผู้ถือหุ้น

หมายเหตุ	งบการเงินเฉพาะกิจการ							
	กำไรสะสม					องค์ประกอบอื่นของส่วนของผู้ถือหุ้น		
	ทุน ที่ออกและ ชำระแล้ว	ส่วนเกิน มูลค่าหุ้น	จัดสรรแล้ว			สำรองรายการ ป้องกัน ความเสี่ยง	รวม องค์ประกอบอื่น ของส่วนของผู้ถือหุ้น	รวม ส่วนของ ผู้ถือหุ้น
			ทุนสำรอง ตาม กฎหมาย	ทุนสำรอง อื่น	ยังไม่ได้ จัดสรร (พันบาท)			
สำหรับปีสิ้นสุดวันที่ 31 ธันวาคม 2567 ยอดคงเหลือ ณ วันที่ 1 มกราคม 2567	3,000,000	18,394,890	300,000	44	1,316,515	195,113	195,113	23,206,562
รายการกับผู้ถือหุ้นที่บันทึกโดยตรงเข้าส่วนของผู้ถือหุ้น การจัดสรรส่วนทุนให้ผู้ถือหุ้น								
การจ่ายเงินปันผล	19	-	-	-	(2,249,738)	-	-	(2,249,738)
รวมการจัดสรรส่วนทุนให้ผู้ถือหุ้น	-	-	-	-	(2,249,738)	-	-	(2,249,738)
กำไร (ขาดทุน) เบ็ดเสร็จสำหรับปี								
กำไรสำหรับปี	-	-	-	-	3,571,546	-	-	3,571,546
ขาดทุนเบ็ดเสร็จอื่นสำหรับปี	-	-	-	-	(21,344)	(289,967)	(289,967)	(311,311)
รวมกำไร (ขาดทุน) เบ็ดเสร็จสำหรับปี	-	-	-	-	3,550,202	(289,967)	(289,967)	3,260,235
ยอดคงเหลือ ณ วันที่ 31 ธันวาคม 2567	3,000,000	18,394,890	300,000	44	2,616,979	(94,854)	(94,854)	24,217,059
สำหรับปีสิ้นสุดวันที่ 31 ธันวาคม 2568 ยอดคงเหลือ ณ วันที่ 1 มกราคม 2568	3,000,000	18,394,890	300,000	44	2,616,979	(94,854)	(94,854)	24,217,059
รายการกับผู้ถือหุ้นที่บันทึกโดยตรงเข้าส่วนของผู้ถือหุ้น การจัดสรรส่วนทุนให้ผู้ถือหุ้น								
การจ่ายเงินปันผล	19	-	-	-	(3,449,708)	-	-	(3,449,708)
รวมการจัดสรรส่วนทุนให้ผู้ถือหุ้น	-	-	-	-	(3,449,708)	-	-	(3,449,708)
กำไร (ขาดทุน) เบ็ดเสร็จสำหรับปี								
กำไรสำหรับปี	-	-	-	-	2,950,295	-	-	2,950,295
กำไร (ขาดทุน) เบ็ดเสร็จอื่นสำหรับปี	-	-	-	-	(122,404)	266,081	266,081	143,677
รวมกำไรเบ็ดเสร็จสำหรับปี	-	-	-	-	2,827,891	266,081	266,081	3,093,972
ยอดคงเหลือ ณ วันที่ 31 ธันวาคม 2568	3,000,000	18,394,890	300,000	44	1,995,162	171,227	171,227	23,861,323

หมายเหตุประกอบงบการเงินเป็นส่วนหนึ่งของงบการเงินนี้

บริษัท ไอ-เทล คอร์ปอเรชั่น จำกัด (มหาชน) และบริษัทย่อย
งบกระแสเงินสด

หมายเหตุ	งบการเงินรวม		งบการเงินเฉพาะกิจการ		
	สำหรับปีสิ้นสุดวันที่		สำหรับปีสิ้นสุดวันที่		
	31 ธันวาคม		31 ธันวาคม		
	2568	2567	2568	2567	
	(พันบาท)				
เงินสดสุทธิได้มาจากกิจกรรมดำเนินงาน	24.1	3,073,870	3,581,522	3,716,109	3,650,102
กระแสเงินสดจากกิจกรรมลงทุน					
ซื้อที่ดิน อาคารและอุปกรณ์		(1,123,646)	(956,900)	(1,123,646)	(956,822)
ซื้อสินทรัพย์ไม่มีตัวตน		(1,337)	(1,276)	(1,337)	(1,172)
เงินสดรับจากการจำหน่ายที่ดิน อาคารและอุปกรณ์		11,243	7,600	11,243	7,600
เงินสดจ่ายซื้อเงินลงทุนในบริษัทย่อย	11	-	-	-	(48,600)
เงินสดจ่ายเพื่อซื้อเงินลงทุนระยะสั้น		(11,106,400)	(6,394,000)	(11,106,400)	(6,394,000)
เงินสดรับจากเงินลงทุนระยะสั้น		13,473,492	-	13,473,492	-
เงินสดจ่ายสุทธิเพื่อเงินให้กู้ยืมระยะสั้นแก่บริษัทย่อย		-	-	(702,145)	(73,277)
เงินสดจ่ายเพื่อซื้อเงินลงทุนในตราสารหนี้		(924,184)	-	(924,184)	-
เงินสดรับจากเงินลงทุนในตราสารหนี้		942,000	1,760,000	942,000	1,760,000
ดอกเบี้ยรับ		311,097	402,246	350,265	452,757
กระแสเงินสดสุทธิได้มาจาก (ใช้ไปใน) กิจกรรมลงทุน		1,582,265	(5,182,330)	919,288	(5,253,514)
กระแสเงินสดจากกิจกรรมจัดหาเงิน					
เงินสดรับ (จ่าย) สุทธิจากเงินกู้ยืมระยะสั้นจากบริษัทย่อย		-	-	829	(33,809)
เงินสดจ่ายเพื่อชำระหนี้สินตามสัญญาเช่า	13	(25,854)	(15,519)	(25,854)	(15,519)
จ่ายดอกเบี้ย		(1,989)	(1,809)	(1,989)	(1,809)
จ่ายคืนทุนทางการเงินอื่น		(5,693)	(3,172)	(5,666)	(3,136)
เงินปันผลจ่ายให้ผู้ถือหุ้นของบริษัท	19	(3,449,708)	(2,249,738)	(3,449,708)	(2,249,738)
กระแสเงินสดสุทธิใช้ไปในกิจกรรมจัดหาเงิน		(3,483,244)	(2,270,238)	(3,482,388)	(2,304,011)
เงินสดและรายการเทียบเท่าเงินสดเพิ่มขึ้น (ลดลง) สุทธิ		1,172,891	(3,871,046)	1,153,009	(3,907,423)
เงินสดและรายการเทียบเท่าเงินสด ณ 1 มกราคม		5,408,352	9,305,088	5,371,418	9,301,644
ผลต่างของอัตราแลกเปลี่ยนของเงินสดและรายการเทียบเท่าเงินสด		(92,581)	(25,690)	(91,286)	(22,803)
เงินสดและรายการเทียบเท่าเงินสด ณ 31 ธันวาคม	6	6,488,662	5,408,352	6,433,141	5,371,418
รายการที่ไม่ใช่เงินสด					
เจ้าหนี้ค่าซื้อที่ดิน อาคารและอุปกรณ์ (รวมอยู่ในเจ้าหนี้การค้าและเจ้าหนี้อื่น)		105,899	169,082	105,899	169,082
การได้มาซึ่งสินทรัพย์สิทธิการใช้งานได้สัญญาเช่า	13	29,883	12,011	29,883	12,011

หมายเหตุประกอบงบการเงินเป็นส่วนหนึ่งของงบการเงินนี้

บริษัท ไอ-เทล คอร์ปอเรชั่น จำกัด (มหาชน) และบริษัทย่อย

หมายเหตุประกอบงบการเงิน

สำหรับปีสิ้นสุดวันที่ 31 ธันวาคม 2568

หมายเหตุ สารบัญ

- 1 ข้อมูลทั่วไป
- 2 เกณฑ์การจัดทำงบการเงิน
- 3 นโยบายการบัญชีที่มีสาระสำคัญ
- 4 การจัดการความเสี่ยงทางการเงิน
- 5 ข้อมูลตามส่วนงานและรายได้
- 6 เงินสดและรายการเทียบเท่าเงินสด
- 7 เงินลงทุนระยะสั้น
- 8 ลูกหนี้การค้าและลูกหนี้อื่น สุทธิ
- 9 สินค้าคงเหลือ สุทธิ
- 10 เงินลงทุนในตราสารหนี้ที่วัดมูลค่าด้วยวิธีราคาทุนตัดจำหน่าย
- 11 เงินลงทุนในบริษัทย่อยตามวิธีราคาทุน
- 12 ที่ดิน อาคารและอุปกรณ์ สุทธิ
- 13 สินทรัพย์สิทธิการใช้ สุทธิและหนี้สินตามสัญญาเช่า สุทธิ
- 14 สินทรัพย์ไม่มีตัวตน สุทธิ
- 15 ภาษีเงินได้
- 16 เจ้าหนี้การค้าและเจ้าหนี้อื่น
- 17 ภาระผูกพันผลประโยชน์พนักงาน
- 18 ส่วนเกินมูลค่าหุ้น
- 19 เงินปันผล
- 20 ทุนสำรองตามกฎหมาย
- 21 ค่าใช้จ่ายตามธรรมชาติ
- 22 กำไรต่อหุ้นขั้นพื้นฐาน
- 23 บุคคลหรือกิจการที่เกี่ยวข้องกัน
- 24 ข้อมูลกระแสเงินสด
- 25 ภาระผูกพัน
- 26 สิทธิประโยชน์จากการส่งเสริมการลงทุน
- 27 เหตุการณ์ภายหลังรอบระยะเวลารายงาน

บริษัท ไอ-เทล คอร์ปอเรชั่น จำกัด (มหาชน) และบริษัทย่อย

หมายเหตุประกอบงบการเงิน

สำหรับปีสิ้นสุดวันที่ 31 ธันวาคม 2568

1 ข้อมูลทั่วไป

บริษัท ไอ-เทล คอร์ปอเรชั่น จำกัด (มหาชน) (“บริษัท”) เป็นนิติบุคคลจัดตั้งขึ้นในประเทศไทย และบริษัทจดทะเบียนในตลาดหลักทรัพย์แห่งประเทศไทยเมื่อเดือนธันวาคม 2565 โดยมีที่อยู่จดทะเบียนของบริษัทตั้งอยู่เลขที่ 979/92-94 ชั้น 29 อาคารเอส เอ็ม ทาวเวอร์ ถนนพหลโยธิน แขวงพญาไท เขตพญาไท กรุงเทพมหานคร 10400 ประเทศไทย บริษัทมีสำนักงานสาขา 1 แห่งในจังหวัดสงขลาและ 3 แห่งในจังหวัดสมุทรสาคร

เพื่อวัตถุประสงค์ในการรายงานข้อมูล จึงรวมเรียกบริษัทและบริษัทย่อยว่า “กลุ่มบริษัท”

บริษัทถูกควบคุมโดยบริษัท ไทยยูเนียน กรุ๊ป จำกัด (มหาชน) ซึ่งเป็นบริษัทใหญ่ของบริษัท (“บริษัทใหญ่”) และถือหุ้นในบริษัทคิดเป็นร้อยละ 79.30 ของจำนวนหุ้นของบริษัท บริษัทใหญ่เป็นบริษัทที่จัดตั้งอยู่ในประเทศไทย และจดทะเบียนในตลาดหลักทรัพย์แห่งประเทศไทย

บริษัทประกอบธุรกิจเป็นผู้ผลิตและจำหน่ายอาหารสัตว์เลี้ยง บริษัทย่อยในต่างประเทศประกอบธุรกิจนำเข้าและจัดจำหน่ายอาหารสัตว์และผลิตภัณฑ์ที่เกี่ยวข้อง

งบการเงินรวมและงบการเงินเฉพาะกิจการนี้ได้รับอนุมัติให้ออกงบการเงินจากคณะกรรมการบริษัทเมื่อวันที่ 18 กุมภาพันธ์ 2569

2 เกณฑ์การจัดทำงบการเงิน

งบการเงินนี้จัดทำขึ้นตามมาตรฐานการรายงานทางการเงิน รวมถึงแนวปฏิบัติทางการบัญชีที่ประกาศใช้โดยสภาวิชาชีพบัญชีฯ กฏระเบียบและประกาศคณะกรรมการกำกับหลักทรัพย์และตลาดหลักทรัพย์ที่เกี่ยวข้อง งบการเงินนี้นำเสนอเป็นเงินบาทซึ่งเป็นสกุลเงินที่ใช้ในการดำเนินงานของบริษัท นโยบายการบัญชีที่เปิดเผยในหมายเหตุ 3 ได้ถือปฏิบัติโดยสม่ำเสมอสำหรับงบการเงินทุกกรอบระยะเวลาที่รายงาน

งบการเงินรวมประกอบด้วยงบการเงินของบริษัทและบริษัทย่อย (รวมกันเรียกว่า “กลุ่มบริษัท”) ในการจัดทำงบการเงินให้เป็นไปตามมาตรฐานการรายงานทางการเงิน ผู้บริหารใช้วิจารณญาณ การประมาณการและข้อสมมติหลายประการ ซึ่งมีผลกระทบต่อการปฏิบัติตามนโยบายการบัญชีของกลุ่มบริษัท ทั้งนี้ผลที่เกิดขึ้นจริงอาจแตกต่างจากที่ประมาณการไว้ ประมาณการและข้อสมมติที่ใช้ในการจัดทำงบการเงินซึ่งเปิดเผยในหมายเหตุแต่ละข้อจะได้รับการทบทวนอย่างต่อเนื่อง การปรับประมาณการทางบัญชีจะบันทึก โดยวิธีเปลี่ยนทันทีเป็นต้นไป

งบการเงินรวมและงบการเงินเฉพาะกิจการฉบับภาษาอังกฤษจัดทำขึ้นจากงบการเงินตามกฎหมายที่เป็นภาษาไทย ในกรณีที่มีเนื้อความขัดแย้งกันหรือมีการตีความในสองภาษาแตกต่างกัน ให้ใช้งบการเงินตามกฎหมายฉบับภาษาไทยเป็นหลัก

บริษัท ไอ-เทล คอร์ปอเรชั่น จำกัด (มหาชน) และบริษัทย่อย

หมายเหตุประกอบงบการเงิน

สำหรับปีสิ้นสุดวันที่ 31 ธันวาคม 2568

3 นโยบายการบัญชีที่มีสาระสำคัญ

3.1 การบัญชีสำหรับงบการเงินรวม

3.1.1 บริษัทย่อย

บริษัทย่อยของกลุ่มบริษัทถูกรวมอยู่ในขอบเขตของการจัดทำงบการเงินรวม บริษัทย่อยหมายถึงกิจการทั้งหมดที่กลุ่มบริษัทมีอำนาจควบคุม กลุ่มบริษัทมีอำนาจควบคุมกิจการเมื่อกลุ่มบริษัทรับหรือมีสิทธิในผลตอบแทนผันแปรจากการเกี่ยวข้องกับผู้ที่ได้รับการลงทุน และสามารถใช้อำนาจเหนือผู้ที่ได้รับการลงทุนเพื่อให้ได้ผลตอบแทนผันแปร กลุ่มบริษัทรวมงบการเงินของบริษัทย่อยไว้ในงบการเงินรวมตั้งแต่วันที่กลุ่มบริษัทมีอำนาจในการควบคุมบริษัทย่อยจนถึงวันที่กลุ่มบริษัทสูญเสียอำนาจควบคุมในบริษัทย่อยนั้น ยอดคงเหลือระหว่างบริษัทในกลุ่มจะถูกตัดออกในงบการเงินรวม นอกจากนี้เมื่อมีการเปลี่ยนแปลงสัดส่วนการถือหุ้นในบริษัทย่อยของกลุ่มบริษัทที่ไม่ส่งผลให้กลุ่มบริษัทสูญเสียการควบคุมในบริษัทย่อย ความแตกต่างระหว่างจำนวนที่ปรับปรุงของส่วนได้เสียที่ไม่มีอำนาจควบคุมและมูลค่ายุติธรรมของการพิจารณาที่ชำระหรือได้รับจากการซื้อหรือจำหน่ายส่วนได้เสียที่ไม่มีการเปลี่ยนแปลงการควบคุมจะถูกบันทึกเป็นส่วนเกิน/ต่ำกว่าทุนอื่นในส่วนของผู้ถือหุ้น

ในงบการเงินเฉพาะกิจการ เงินลงทุนในบริษัทย่อยบันทึกด้วยวิธีราคาทุน

3.2 การแปลงค่าเงินตราต่างประเทศ

3.2.1 สกุลเงินที่ใช้ในการดำเนินงานและสกุลเงินที่ใช้ในการนำเสนองบการเงิน

รายการที่รวมในงบการเงินของแต่ละบริษัทในกลุ่มบริษัทถูกวัดมูลค่าโดยใช้สกุลเงินของสภาพแวดล้อมทางเศรษฐกิจหลักที่แต่ละบริษัทดำเนินงานอยู่ หรือสกุลเงินที่ใช้ในการดำเนินงาน งบการเงินแสดงในสกุลเงินบาท ซึ่งเป็นสกุลเงินที่ใช้ในการดำเนินงานและเป็นสกุลเงินที่ใช้นำเสนองบการเงินของบริษัท

3.2.2 รายการและยอดคงเหลือ

รายการที่เป็นสกุลเงินตราต่างประเทศแปลงค่าเป็นสกุลเงินที่ใช้ในการดำเนินงานโดยใช้อัตราแลกเปลี่ยน ณ วันที่เกิดรายการ หรือวันที่ตีราคาหากการนั้นถูกวัดมูลค่าใหม่

บริษัท ไอ-เทล คอร์ปอเรชั่น จำกัด (มหาชน) และบริษัทย่อย

หมายเหตุประกอบงบการเงิน

สำหรับปีสิ้นสุดวันที่ 31 ธันวาคม 2568

รายการกำไรและรายการขาดทุนที่เกิดจากการแปลงค่าเงินตราต่างประเทศของสินทรัพย์และหนี้สินทางการเงินได้บันทึกไว้ในกำไรหรือขาดทุน อย่างไรก็ตาม ผลต่างจากอัตราแลกเปลี่ยนสกุลเงินต่างประเทศที่เกิดจากการแปลงค่ารายการต่อไปนี้ จะรับรู้ในกำไรขาดทุนเบ็ดเสร็จอื่น

- การป้องกันความเสี่ยงกระแสเงินสดที่มีคุณสมบัติในส่วนของที่การป้องกันความเสี่ยงมีผลบังคับใช้

เมื่อมีการรับรู้รายการกำไรหรือขาดทุนของรายการที่ไม่เป็นตัวเงินไว้ในงบกำไรขาดทุนเบ็ดเสร็จอื่น องค์ประกอบของอัตราแลกเปลี่ยนทั้งหมดของกำไรหรือขาดทุนนั้นจะรับรู้ไว้ในงบกำไรขาดทุนเบ็ดเสร็จอื่นด้วย

3.2.3 กลุ่มบริษัท

การแปลงค่าผลการดำเนินงานและฐานะการเงินของบริษัทในกลุ่มบริษัท (ที่ไม่ใช่บริษัทที่มีสกุลเงินของเศรษฐกิจที่มีภาวะเงินเฟ้อรุนแรง) ซึ่งมีสกุลเงินที่ใช้ในการดำเนินงานแตกต่างจากสกุลเงินที่ใช้ในการนำเสนองบการเงินได้มีการแปลงค่าเป็นสกุลเงินที่ใช้ในการนำเสนองบการเงินดังนี้

- สินทรัพย์และหนี้สินที่แสดงอยู่ในงบฐานะการเงินแต่ละงวดแปลงค่าด้วยอัตราปิด ณ วันที่ของแต่ละงบฐานะการเงินนั้น
- รายได้และค่าใช้จ่ายในงบกำไรขาดทุนและงบกำไรขาดทุนเบ็ดเสร็จแปลงค่าด้วยอัตราถัวเฉลี่ย ณ วันที่เกิดรายการ และ
- ผลต่างของอัตราแลกเปลี่ยนทั้งหมดรับรู้ในกำไรขาดทุนเบ็ดเสร็จอื่นและสะสมในการแปลงค่างบการเงินจนกว่าจะมีการจำหน่ายการลงทุนในกิจการต่างประเทศ

3.3 เครื่องมือทางการเงิน

3.3.1 สินทรัพย์ทางการเงิน

การจัดประเภทรายการ

การจัดประเภทสินทรัพย์การเงินโดยทั่วไปจะขึ้นอยู่กับรูปแบบธุรกิจที่ใช้ในการบริหารจัดการสินทรัพย์การเงินนั้น ๆ รวมถึงลักษณะของกระแสเงินสดตามสัญญาของสินทรัพย์ดังกล่าว กลุ่มบริษัทจัดประเภทสินทรัพย์ทางการเงินออกเป็นประเภทการวัดมูลค่าดังต่อไปนี้

บริษัท ไอ-เทล คอร์ปอเรชั่น จำกัด (มหาชน) และบริษัทย่อย

หมายเหตุประกอบงบการเงิน

สำหรับปีสิ้นสุดวันที่ 31 ธันวาคม 2568

- รายการที่วัดมูลค่าภายหลังด้วยมูลค่ายุติธรรม (ผ่านกำไรขาดทุนเบ็ดเสร็จอื่นหรือผ่านงบกำไรขาดทุน) และ
- รายการที่วัดมูลค่าด้วยราคาทุนตัดจำหน่าย

กลุ่มบริษัทจะสามารถจัดประเภทเงินลงทุนในตราสารหนี้ใหม่ก็ต่อเมื่อมีการเปลี่ยนแปลงในโมเดลธุรกิจในการบริหารสินทรัพย์เท่านั้น

การรับรู้และการตัดรายการ

กลุ่มบริษัทต้องรับรู้สินทรัพย์ทางการเงินในงบฐานะการเงินเฉพาะเมื่อกลุ่มบริษัทเป็นคู่สัญญาตามข้อกำหนดของสัญญาของเครื่องมือทางการเงินนั้น การซื้อหรือขายสินทรัพย์ทางการเงินตามวิธีปกติต้องรับรู้รายการในวันซื้อขาย ซึ่งเป็นวันที่กลุ่มบริษัทตกลงที่จะซื้อหรือขายสินทรัพย์ สินทรัพย์ทางการเงินจะถูกตัดรายการเฉพาะเมื่อสิทธิตามสัญญาที่จะได้รับกระแสเงินสดจากสินทรัพย์ทางการเงินหมดอายุ หรือเมื่อกลุ่มบริษัทโอนสินทรัพย์ทางการเงินและเป็นการโอนความเสี่ยงและผลตอบแทนของความเป็นเจ้าของเกือบทั้งหมดของสินทรัพย์ทางการเงิน ผลต่างระหว่างมูลค่าตามบัญชีที่ถูกยกเลิกและค่าตอบแทนที่ได้รับจะได้รับการรับรู้ในงบกำไรขาดทุน

การวัดมูลค่า

ในการรับรู้รายการเมื่อเริ่มแรก กลุ่มบริษัทต้องวัดมูลค่าของสินทรัพย์ทางการเงินที่ไม่ได้วัดมูลค่าด้วยมูลค่ายุติธรรมผ่านกำไรหรือขาดทุนด้วยมูลค่ายุติธรรม บวกหรือหักด้วยต้นทุนการทำรายการซึ่งเกี่ยวข้องโดยตรงกับการได้มาซึ่งสินทรัพย์ทางการเงินนั้น ต้นทุนการทำรายการของสินทรัพย์ทางการเงินที่วัดมูลค่าด้วยมูลค่ายุติธรรมผ่านกำไรหรือขาดทุนนั้นรับรู้เป็นค่าใช้จ่ายในงบกำไรขาดทุน การวัดมูลค่าในภายหลังของสินทรัพย์การเงินจะถูกกำหนดโดยประเภทของสินทรัพย์การเงินนั้น ๆ ซึ่งจะได้รับการทบทวน ณ วันสิ้นรอบระยะเวลา

ตราสารหนี้

ตราสารหนี้คือเครื่องมือที่ให้สิทธิตามสัญญาแก่กลุ่มบริษัทในการรับเงินสดหรือสินทรัพย์อื่น

การวัดมูลค่าในภายหลังของตราสารหนี้ขึ้นอยู่กับโมเดลทางธุรกิจของกลุ่มบริษัทในการจัดการสินทรัพย์ทางการเงินและลักษณะของกระแสเงินสดตามสัญญาของสินทรัพย์ทางการเงิน การวัดมูลค่าตราสารหนี้สามารถทำได้ 3 วิธี โดยขึ้นอยู่กับการจัดประเภทตราสารหนี้ของกลุ่มบริษัท

บริษัท ไอ-เทล คอร์ปอเรชั่น จำกัด (มหาชน) และบริษัทย่อย

หมายเหตุประกอบงบการเงิน

สำหรับปีสิ้นสุดวันที่ 31 ธันวาคม 2568

- ราคาทุนตัดจำหน่าย - สินทรัพย์ที่วัดมูลค่าด้วยราคาทุนตัดจำหน่ายคือสินทรัพย์ที่ถือครองเพื่อรวบรวมกระแสเงินสดตามสัญญาในการชำระคืนต้นเงินหรือดอกเบี้ย (SPPI) รายได้จากดอกเบี้ยจากสินทรัพย์ทางการเงินเหล่านี้จะถูกรวมในรายได้ทางการเงินโดยใช้วิธีอัตราดอกเบี้ยที่แท้จริง กำไรหรือขาดทุนที่เกิดขึ้นจากการยกเลิกการรับรู้จะถูกบันทึกโดยตรงในกำไรหรือขาดทุนและแสดงในกำไร (ขาดทุน) อื่นพร้อมกับกำไรและขาดทุนจากอัตราแลกเปลี่ยนต่างประเทศ รายการขาดทุนจากการด้อยค่าแสดงในงบกำไรขาดทุน
- มูลค่ายุติธรรมผ่านกำไรขาดทุนเบ็ดเสร็จอื่น (FVOCI) - สินทรัพย์ทางการเงินต้องวัดมูลค่าด้วยมูลค่ายุติธรรมผ่านกำไรขาดทุนเบ็ดเสร็จอื่นเมื่อกลุ่มบริษัทถือครองสินทรัพย์ทางการเงินตามโมเดลธุรกิจที่มีวัตถุประสงค์เพื่อรับกระแสเงินสดตามสัญญาและเพื่อขายสินทรัพย์ทางการเงิน และข้อกำหนดตามสัญญาของสินทรัพย์ทางการเงินซึ่งทำให้เกิดกระแสเงินสด ซึ่งเป็นการจ่ายชำระคืนแบบ (SPPI) ตามจำนวนเงินต้นที่คงค้าง การเปลี่ยนแปลงของมูลค่าของสินทรัพย์ทางการเงินรับรู้ผ่านกำไรขาดทุนเบ็ดเสร็จอื่น ยกเว้น รายการขาดทุนจากการด้อยค่า รายได้ดอกเบี้ย และกำไรขาดทุนจากอัตราแลกเปลี่ยนที่เกี่ยวข้องจะรับรู้ในงบกำไรขาดทุน เมื่อมีการตัดรายการสินทรัพย์ทางการเงิน กำไรหรือขาดทุนสะสมที่เคยรับรู้รายการในกำไรขาดทุนเบ็ดเสร็จอื่นจะต้องจัดประเภทรายการใหม่เข้างบกำไรขาดทุน และแสดงรายการในกำไร (ขาดทุน) อื่น รายได้ดอกเบี้ยจากสินทรัพย์ทางการเงินดังกล่าวต้องคำนวณโดยใช้วิธีอัตราดอกเบี้ยที่แท้จริง กำไรขาดทุนจากอัตราแลกเปลี่ยนจะแสดงรายการในกำไร (ขาดทุน) อื่น รายการขาดทุนจากการด้อยค่าแสดงเป็นรายการแยกต่างหากในงบกำไรขาดทุน
- มูลค่ายุติธรรมผ่านกำไรหรือขาดทุน (FVPL) - สินทรัพย์ทางการเงินที่ไม่เข้าเงื่อนไขการวัดมูลค่าด้วยราคาทุนตัดจำหน่ายหรือมูลค่ายุติธรรมผ่านกำไรขาดทุนเบ็ดเสร็จอื่น (FVOCI) ต้องวัดมูลค่าด้วยมูลค่ายุติธรรมผ่านงบกำไรขาดทุน กำไรหรือขาดทุนที่เกิดจากตราสารหนี้ที่วัดมูลค่า FVPL จะรับรู้ในงบกำไรขาดทุน และแสดงรายการสุทธิในกำไร (ขาดทุน) อื่นในรอบระยะเวลาที่เกิดรายการ

การด้อยค่า

กลุ่มบริษัทใช้วิธีอย่างง่าย (Simplified approach) ตาม TFRS 9 ในการรับรู้การด้อยค่าของลูกหนี้การค้าตามประมาณการผลขาดทุนด้านเครดิตตลอดอายุของสินทรัพย์ดังกล่าวตั้งแต่วันที่กลุ่มบริษัทเริ่มรับรู้ลูกหนี้การค้า ในการพิจารณาผลขาดทุนด้านเครดิตที่คาดว่าจะเกิดขึ้น ผู้บริหารได้จัดกลุ่มลูกหนี้ตามความเสี่ยงด้านเครดิตที่มีลักษณะร่วมกันและตามกลุ่มระยะเวลาที่เกินกำหนดชำระ อัตราขาดทุนด้านเครดิตที่คาดว่าจะเกิดขึ้นพิจารณาจากลักษณะการจ่ายชำระในอดีต ข้อมูลผลขาดทุนด้านเครดิตจากประสบการณ์ในอดีต รวมทั้งข้อมูลและปัจจัยในอนาคตที่อาจมีผลกระทบต่อการจ่ายชำระของลูกหนี้

บริษัท ไอ-เทล คอร์ปอเรชั่น จำกัด (มหาชน) และบริษัทย่อย

หมายเหตุประกอบงบการเงิน

สำหรับปีสิ้นสุดวันที่ 31 ธันวาคม 2568

สำหรับสินทรัพย์ทางการเงินอื่นที่วัดมูลค่าด้วยราคาทุนตัดจำหน่าย และ FVOCI กลุ่มบริษัทใช้วิธีการทั่วไป (General approach) ตาม TFRS 9 ในการวัดมูลค่าผลขาดทุนด้านเครดิตที่คาดว่าจะเกิดขึ้น ซึ่งกำหนดให้พิจารณาผลขาดทุนที่คาดว่าจะเกิดขึ้นภายใน 12 เดือนหรือตลอดอายุสินทรัพย์ ขึ้นอยู่กับว่ามีการเพิ่มขึ้นของความเสียหายด้านเครดิตอย่างมีนัยสำคัญหรือไม่ และรับรู้ผลขาดทุนจากการด้อยค่าตั้งแต่เริ่มรับรู้สินทรัพย์ทางการเงินดังกล่าว

กลุ่มบริษัทประเมินความเสี่ยงด้านเครดิตของสินทรัพย์ทางการเงินดังกล่าว ณ ทุกสิ้นรอบระยะเวลารายงานว่ามีการเพิ่มขึ้นอย่างมีนัยสำคัญนับตั้งแต่การรับรู้รายการเมื่อแรกเริ่มหรือไม่ (เปรียบเทียบความเสี่ยงของการผิดสัญญาที่จะเกิดขึ้น ณ วันที่รายงาน กับความเสี่ยงของการผิดสัญญาที่จะเกิดขึ้น ณ วันที่รับรู้รายการเริ่มแรก)

ผลขาดทุนและการกลับรายการจากการด้อยค่าจะแสดงเป็นรายการแยกต่างหากในงบกำไรขาดทุน

3.3.2 หนี้สินทางการเงิน

การวัดมูลค่า

ในการรับรู้รายการเมื่อแรกเริ่ม กลุ่มบริษัทต้องวัดมูลค่าหนี้สินทางการเงินด้วยมูลค่ายุติธรรม และวัดมูลค่าหนี้สินทางการเงินทั้งหมดภายหลังการรับรู้รายการด้วยราคาทุนตัดจำหน่าย

การรับรู้และการตัดรายการ

ความแตกต่างระหว่างมูลค่าตามบัญชีของหนี้สินทางการเงินและมูลค่าการไถ่ถอนจะถูกบันทึกในงบกำไรขาดทุนตามระยะเวลาของสัญญา โดยใช้วิธีอัตราดอกเบี้ยที่แท้จริง โดยรวมถึงประเภทของหนี้สินทางการเงินดังต่อไปนี้ เจ้าหนี้การค้าและเจ้าหนี้อื่น เงินกู้ยืม หนี้สินตามสัญญาเช่าทางการเงิน และหนี้สินทางการเงินอื่น หนี้สินทางการเงินที่วัดมูลค่าด้วยราคาทุนตัดจำหน่ายจะได้รับการจำแนกเป็นหนี้สินระยะสั้นหรือระยะยาวนั้นขึ้นอยู่กับว่ามีกำหนดชำระภายใน 12 เดือนหลังจากวันที่ในงบการเงิน หรือมากกว่านั้น

หนี้สินทางการเงินจะถูกตัดรายการจากงบฐานะการเงินเมื่อภาระผูกพันตามที่ระบุในสัญญาได้รับการชำระ การยกเลิก หรือหมดอายุ ผลต่างระหว่างมูลค่าตามบัญชีที่ถูกยกเลิกและค่าตอบแทนที่ชำระจะถูกรับรู้ในงบกำไรขาดทุน

บริษัท ไอ-เทล คอร์ปอเรชั่น จำกัด (มหาชน) และบริษัทย่อย

หมายเหตุประกอบงบการเงิน

สำหรับปีสิ้นสุดวันที่ 31 ธันวาคม 2568

3.3.3 สัญญาอนุพันธ์และกิจกรรมป้องกันความเสี่ยง

กลุ่มบริษัทใช้สัญญาอนุพันธ์ เช่น สัญญาแลกเปลี่ยนเงินตราต่างประเทศ เพื่อป้องกันความเสี่ยงจากอัตราแลกเปลี่ยน สัญญาอนุพันธ์จะผูกมัดมูลค่าเมื่อแรกเริ่มด้วยมูลค่ายุติธรรม ณ วันที่เข้าทำสัญญา และมูลค่าภายหลังด้วยมูลค่ายุติธรรม

กลุ่มบริษัทใช้การบัญชีป้องกันความเสี่ยงสำหรับรายการความสัมพันธ์ในการป้องกันความเสี่ยงที่ตรงตามเกณฑ์คุณสมบัติที่กำหนด

การป้องกันความเสี่ยงในกระแสเงินสด

กลุ่มบริษัทใช้การป้องกันความเสี่ยงในกระแสเงินสดเพื่อลดความเสี่ยงเฉพาะที่เกี่ยวข้องกับสินทรัพย์หรือหนี้สินที่รับรู้หรือธุรกรรมที่คาดการณ์ได้อย่างมีความน่าจะเป็นสูง

กลุ่มบริษัทรับรู้ส่วนที่มีประสิทธิผลของการเปลี่ยนแปลงในมูลค่ายุติธรรมของสัญญาอนุพันธ์ซึ่งมีการกำหนดและเข้าเงื่อนไขของการป้องกันความเสี่ยงในกระแสเงินสดในสำรองการป้องกันความเสี่ยงในกระแสเงินสดซึ่งรวมอยู่ในส่วนของผู้ถือหุ้น และรับรู้กำไรหรือขาดทุนที่เกี่ยวข้องกับส่วนที่ไม่มีประสิทธิผลในกำไรหรือขาดทุนทันทีที่เกิดขึ้น ซึ่งแสดงรวมอยู่ในรายการกำไร (ขาดทุน) อื่น

เมื่อมีการใช้สัญญาซื้อขายเงินตราต่างประเทศล่วงหน้าในการป้องกันความเสี่ยงของรายการในอนาคต โดยทั่วไปกลุ่มบริษัทกำหนดให้การเปลี่ยนแปลงในมูลค่ายุติธรรมของสัญญาซื้อขายเงินตราต่างประเทศล่วงหน้าขององค์ประกอบราคาปัจจุบันเท่านั้นที่เป็นเครื่องมือที่ใช้ป้องกันความเสี่ยง และรับรู้กำไรหรือขาดทุนในส่วนที่เกี่ยวข้องกับส่วนที่มีประสิทธิผลของการเปลี่ยนแปลงในองค์ประกอบราคาปัจจุบันของสัญญาซื้อขายเงินตราต่างประเทศล่วงหน้าในสำรองรายการป้องกันความเสี่ยงในกระแสเงินสด ซึ่งรวมอยู่ในส่วนของผู้ถือหุ้น กลุ่มบริษัทรับรู้การเปลี่ยนแปลงในองค์ประกอบราคาล่วงหน้าของสัญญา ซึ่งเกี่ยวข้องกับรายการที่มีการป้องกันความเสี่ยง (องค์ประกอบราคาล่วงหน้าที่สอดคล้องกัน) เป็นกำไรขาดทุนเบ็ดเสร็จอื่นในส่วนของสำรองต้นทุนในการป้องกันความเสี่ยงซึ่งแสดงรวมอยู่ในส่วนของผู้ถือหุ้น ในบางกรณี กลุ่มบริษัทอาจกำหนดให้การเปลี่ยนแปลงในมูลค่ายุติธรรมของสัญญาซื้อขายเงินตราต่างประเทศล่วงหน้าทั้งจำนวน (รวมทั้งองค์ประกอบราคาล่วงหน้า) เป็นเครื่องมือที่ใช้ป้องกันความเสี่ยง และรับรู้ส่วนที่มีประสิทธิผลของการเปลี่ยนแปลงในมูลค่ายุติธรรมของสัญญาซื้อขายเงินตราต่างประเทศล่วงหน้าทั้งจำนวนในสำรองการป้องกันความเสี่ยงในกระแสเงินสดซึ่งรวมอยู่ในส่วนของผู้ถือหุ้น

บริษัท ไอ-เทล คอร์ปอเรชั่น จำกัด (มหาชน) และบริษัทย่อย

หมายเหตุประกอบงบการเงิน

สำหรับปีสิ้นสุดวันที่ 31 ธันวาคม 2568

สัญญาอนุพันธ์ที่หมดคุณสมบัติในการป้องกันความเสี่ยง

ตราสารอนุพันธ์บางตัว ไม่มีคุณสมบัติในการป้องกันความเสี่ยง การเปลี่ยนแปลงในมูลค่ายุติธรรมของตราสารอนุพันธ์ทางการเงินที่ไม่เข้าเงื่อนไขการบัญชีป้องกันความเสี่ยงจะรับรู้ทันทีในงบกำไรขาดทุนและรวมอยู่ในกำไร (ขาดทุน) อื่น

3.4 สินค้าคงเหลือ

สินค้านี้คงเหลือจะถูกบันทึกโดยราคาต่ำกว่าระหว่างราคาทุนและมูลค่าที่สามารถขายได้สุทธิ ต้นทุนของสินค้านี้จะคำนวณโดยใช้วิธีต้นทุนถ่วงเฉลี่ยถ่วงน้ำหนักต้นทุนของการซื้อประกอบด้วยราคาซื้อ และค่าใช้จ่ายที่เกี่ยวข้องโดยตรงกับการซื้อสินค้านั้น เช่นค่าอากรขาเข้าและค่าขนส่ง หักด้วยส่วนลดที่เกี่ยวข้องทั้งหมด เงินที่ได้รับคืน และรายการอื่น ๆ ที่คล้ายคลึงกัน ต้นทุนของสินค้าสำเร็จรูปและงานระหว่างทำประกอบด้วยค่าวัสดุดิบ ค่าแรงทางตรง ค่าใช้จ่ายอื่นทางตรง และค่าสูญหายในการผลิตซึ่งบันทึกตามเกณฑ์การดำเนินงานตามปกติ แต่ไม่รวมต้นทุนการกู้ยืม มูลค่าสุทธิที่จะได้รับประมาณจากราคาปกติที่คาดว่าจะขายได้ตามปกติธุรกิจหักด้วยค่าใช้จ่ายที่จำเป็นเพื่อให้สินค้านั้นสำเร็จรูปรวมถึงค่าใช้จ่ายในการขาย กลุ่มบริษัทบันทึกบัญชีค่าเผื่อการลดมูลค่าของสินค้าเก่า ล้าสมัย หรือเสื่อมคุณภาพเท่าที่จำเป็น

3.5 ที่ดิน อาคารและอุปกรณ์

ที่ดิน อาคารและอุปกรณ์ของกลุ่มบริษัทประกอบด้วยทรัพย์สินที่ถือครอง (ดูหมายเหตุข้อ 12) และสินทรัพย์สิทธิการใช้ (ดูหมายเหตุข้อ 13) ที่ดิน อาคารและอุปกรณ์จะถูกบันทึกตามราคาทุนหักด้วยค่าเสื่อมสะสมและขาดทุนจากการด้อยค่า ที่ดิน อาคารและอุปกรณ์จะต้องได้รับการตรวจสอบเพื่อประเมินการด้อยค่าหากมีเหตุการณ์หรือสถานการณ์ที่บ่งชี้ว่าอาจจะด้อยค่า กำไรหรือขาดทุนจากการจำหน่ายที่ดิน อาคารและอุปกรณ์จะถูกคำนวณโดยเปรียบเทียบจากสิ่งตอบแทนสุทธิที่ได้รับ จากการจำหน่ายสินทรัพย์กับมูลค่าตามบัญชีของสินทรัพย์ และจะรับรู้ในรายการกำไร (ขาดทุน) อื่น ในงบกำไรขาดทุน

สินทรัพย์ที่ถือครอง

สินทรัพย์ที่ถือครองจะถูกวัดมูลค่าเมื่อแรกเริ่มด้วยราคาทุน ที่ดินไม่มีการคิดค่าเสื่อมราคา ค่าเสื่อมราคาของสินทรัพย์อื่นคำนวณโดยใช้วิธีเส้นตรง เพื่อเป็นส่วนต้นทุนตลอดอายุการให้ประโยชน์ที่ประมาณการไว้ของสินทรัพย์ดังต่อไปนี้

บริษัท ไอ-เทล คอร์ปอเรชั่น จำกัด (มหาชน) และบริษัทย่อย

หมายเหตุประกอบงบการเงิน

สำหรับปีสิ้นสุดวันที่ 31 ธันวาคม 2568

ส่วนปรับปรุงที่ดิน	5 - 25	ปี
อาคารและส่วนปรับปรุงอาคาร	5 - 25	ปี
เครื่องจักรและอุปกรณ์โรงงาน	5 - 20	ปี
เครื่องตกแต่ง ติดตั้งและอุปกรณ์สำนักงาน	5 - 10	ปี
ยานพาหนะ	5 - 15	ปี

สินทรัพย์สิทธิการใช้

ต้นทุนของสินทรัพย์สิทธิการใช้จะถูกรีดมูลค่าเป็นหนี้สินจากสัญญาเช่า ณ วันที่เริ่มต้นของสัญญาเช่าและค่าใช้จ่ายทางตรงอื่น หักออกด้วยสิ่งจูงใจใดๆ ที่ได้รับจากผู้ให้เช่า กลุ่มบริษัทจะไม่บันทึกการเช่าที่มีระยะเวลาน้อยกว่า 12 เดือน หรือการเช่าของสินทรัพย์ที่มีมูลค่าต่ำ

การคำนวณค่าตัดจำหน่ายจะใช้วิธีเส้นตรงตั้งแต่วันที่เริ่มต้นของการเช่าไปจนถึงสิ้นสุดระยะเวลาของสัญญาเช่า

3.6 สินทรัพย์ไม่มีตัวตน

กลุ่มบริษัทไม่ตัดจำหน่ายสินทรัพย์ไม่มีตัวตนที่มีอายุการให้ประโยชน์ไม่จำกัด ได้แก่ เครื่องหมายการค้าและสิทธิการใช้ สินทรัพย์ไม่มีตัวตนที่มีอายุการให้ประโยชน์ไม่จำกัดแสดงมูลค่าด้วยราคาทุนหักค่าเผื่อการด้อยค่า กลุ่มบริษัทจะทดสอบการด้อยค่าของค่าสินทรัพย์ไม่มีตัวตนทุกปี หรือจะทบทวนเมื่อมีการเปลี่ยนแปลงในเหตุการณ์หรือสถานการณ์ที่บ่งชี้ว่าสินทรัพย์ไม่มีตัวตนอาจจะด้อยค่า กลุ่มบริษัทตัดจำหน่ายสินทรัพย์ไม่มีตัวตนที่มีอายุการให้ประโยชน์จำกัด โดยใช้วิธีเส้นตรงตลอดอายุการให้ประโยชน์ภายในระยะเวลาไม่เกิน 10 ปี

3.7 ผลประโยชน์พนักงาน

โครงการผลประโยชน์

โครงการผลประโยชน์เมื่อเกษียณอายุกำหนดจำนวนเงินผลประโยชน์ที่พนักงานจะได้รับเมื่อเกษียณอายุ โดยมักขึ้นอยู่กับปัจจัยหลายประการ เช่น อายุ จำนวนปีที่ให้บริการ และค่าตอบแทนเมื่อเกษียณอายุ

ภาระผูกพันผลประโยชน์นี้คำนวณโดยนักคณิตศาสตร์ประกันภัยอิสระทุกปีด้วยวิธีคิดลดแต่ละหน่วยที่ประมาณการไว้ ซึ่งมูลค่าปัจจุบันของโครงการผลประโยชน์จะประมาณ โดยการคิดลดกระแสเงินสดจ่ายในอนาคต โดยใช้ อัตราผลตอบแทนในตลาดของพันธบัตรรัฐบาล ซึ่งเป็นสกุลเงินเดียวกับสกุลเงินประมาณการกระแสเงินสด และวันครบกำหนดของหุ้นกู้ใกล้เคียงกับระยะเวลาที่ต้องชำระภาระผูกพันโครงการผลประโยชน์เมื่อเกษียณอายุ

บริษัท ไอ-เทล คอร์ปอเรชั่น จำกัด (มหาชน) และบริษัทย่อย

หมายเหตุประกอบงบการเงิน

สำหรับปีสิ้นสุดวันที่ 31 ธันวาคม 2568

กำไรและขาดทุนจากการวัดมูลค่าใหม่จะรับรู้ในส่วนของเจ้าของผ่านกำไรขาดทุนเบ็ดเสร็จอื่นในงวดที่เกิดขึ้น และรวมอยู่ในกำไรสะสมในงบการเปลี่ยนแปลงในส่วนของผู้ถือหุ้น

ต้นทุนบริการในอดีตจะถูกรับรู้ทันทีในกำไรหรือขาดทุน

ผลประโยชน์ระยะยาวอื่น

กลุ่มบริษัทได้จัดให้มีโครงการผลประโยชน์ระยะยาวอื่นสำหรับพนักงานที่ทำงานครบระยะเวลาที่กำหนดตามนโยบายของกลุ่มบริษัท

หนี้สินผลประโยชน์พนักงานจะถูกบันทึก เช่นเดียวกับผลประโยชน์เมื่อเกษียณอายุ ยกเว้นการรับรู้กำไรและขาดทุนจากการวัดมูลค่าใหม่ที่บันทึกในกำไรหรือขาดทุน

ผลประโยชน์พนักงานอื่น ๆ

ผลประโยชน์พนักงานอื่น ๆ เช่น ผลประโยชน์ระยะสั้น และโครงการสมทบเงินในกองทุนสำรองเลี้ยงชีพ กลุ่มบริษัทจะรับรู้ตามเกณฑ์คงค้าง และรับรู้เป็นค่าใช้จ่ายในกำไรหรือขาดทุนตามช่วงเวลาการให้บริการของพนักงาน หรือเมื่อเกิดรายการ

3.8 การรับรู้รายได้

กลุ่มบริษัทดำเนินธุรกิจในการขายอาหารสัตว์เลี้ยง และผลิตภัณฑ์ที่เกี่ยวข้อง เนื่องจากลูกค้าจะได้รับการควบคุมสินค้าทันทีที่สินค้าถูกส่งมอบ กลุ่มบริษัทจึงบรรลุเงื่อนไขในการรับรู้รายได้เมื่อส่งสินค้าและโอนการควบคุมสินค้าให้แก่ลูกค้า กลุ่มบริษัทจึงรับรู้รายได้ตามจำนวนค่าตอบแทนที่สัญญาเกี่ยวกับลูกค้า หลังจากหักส่วนลดการค้า สิ่งจูงใจ และรับคืนสินค้า

รายได้ดอกเบี้ยรับรู้ตามเกณฑ์คงค้างและอัตราผลตอบแทนที่แท้จริง

รายได้เงินปันผลรับรู้เมื่อสิทธิที่จะได้รับเงินปันผลนั้นเกิดขึ้น

บริษัท ไอ-เทล คอร์ปอเรชั่น จำกัด (มหาชน) และบริษัทย่อย

หมายเหตุประกอบงบการเงิน

สำหรับปีสิ้นสุดวันที่ 31 ธันวาคม 2568

3.9 ประเมินการทางบัญชีที่สำคัญ ข้อสมมติ และการใช้ดุลยพินิจ

การประมาณการ ข้อสมมติ และการใช้ดุลยพินิจ ได้มีการประเมินทบทวนอย่างต่อเนื่อง และอยู่บนพื้นฐานของประสบการณ์ในอดีตและปัจจัยอื่น ๆ ซึ่งรวมถึงการคาดการณ์ถึงเหตุการณ์ในอนาคตที่เชื่อว่ามีเหตุผลในสถานการณ์ขณะนั้น

กลุ่มบริษัทมีการประมาณการทางบัญชี และใช้ข้อสมมติที่เกี่ยวข้องกับเหตุการณ์ในอนาคต ผลของประมาณการทางบัญชีอาจไม่ตรงกับผลที่เกิดขึ้นจริง ประมาณการทางบัญชีที่สำคัญและข้อสมมติที่มีความเสี่ยงอย่างเป็นสาระสำคัญที่อาจเป็นเหตุให้เกิดการปรับปรุงยอดคงเหลือของสินทรัพย์และหนี้สินในรอบระยะเวลาบัญชีถัดไป มีดังนี้

(ก) มูลค่ายุติธรรมของสัญญาอนุพันธ์

มูลค่ายุติธรรมของตราสารอนุพันธ์โดยใช้เทคนิคการประเมินมูลค่า กลุ่มบริษัทใช้ดุลยพินิจในการเลือกวิธีการและตั้งข้อสมมติฐานซึ่งส่วนใหญ่อ้างอิงจากสถานะของตลาดที่มีอยู่ ณ วันสิ้นรอบระยะเวลารายงาน รายละเอียดของมูลค่ายุติธรรมของตราสารอนุพันธ์ที่รวบรวมอยู่ในหมายเหตุข้อ 4

(ข) สินทรัพย์ภาษีเงินได้รอการตัดบัญชี

กลุ่มบริษัทจะรับรู้สินทรัพย์ภาษีเงินได้รอการตัดบัญชีสำหรับผลแตกต่างชั่วคราวที่ใช้หักภาษีและขาดทุนทางภาษีที่ไม่ได้ใช้เมื่อมีความเป็นไปได้ค่อนข้างแน่ที่กลุ่มบริษัทจะมีกำไรทางภาษีในอนาคตเพียงพอที่จะใช้ประโยชน์จากผลแตกต่างชั่วคราวและขาดทุนนั้น ในการนี้ฝ่ายบริหารจำเป็นต้องประมาณการว่ากลุ่มบริษัทควรรับรู้จำนวนสินทรัพย์ภาษีเงินได้รอการตัดบัญชีเป็นจำนวนเท่าใด โดยพิจารณาถึงจำนวนกำไรทางภาษีที่คาดว่าจะเกิดในอนาคตในแต่ละช่วงเวลา

(ค) อายุการให้ประโยชน์และมูลค่าคงเหลือของที่ดิน อาคารและอุปกรณ์

กลุ่มบริษัทประมาณการอายุการให้ประโยชน์และมูลค่าคงเหลือของสินทรัพย์ของอาคารและอุปกรณ์ โดยพิจารณาจากประโยชน์เชิงเศรษฐกิจของสินทรัพย์และลักษณะการใช้งานของกลุ่มบริษัท อย่างไรก็ตาม อายุการให้ประโยชน์จริงอาจจะมีอายุสั้นหรือยาวกว่าประมาณการ ขึ้นอยู่กับการใช้งานจริงรวมถึงเทคโนโลยีที่เกี่ยวข้องกับสินทรัพย์ดังกล่าว

บริษัท ไอ-เทล คอร์ปอเรชั่น จำกัด (มหาชน) และบริษัทย่อย

หมายเหตุประกอบงบการเงิน

สำหรับปีสิ้นสุดวันที่ 31 ธันวาคม 2568

(ง) การค้ำยาค่าของที่ดิน อาคารและอุปกรณ์

มูลค่าที่คาดว่าจะได้รับคืนของหน่วยสินทรัพย์ที่ก่อให้เกิดเงินสดของที่ดิน อาคารและอุปกรณ์พิจารณาจากการคำนวณมูลค่าจากการใช้ การคำนวณนี้ใช้ประมาณการกระแสเงินสดซึ่งเกี่ยวข้องกับหน่วยสินทรัพย์ที่ก่อให้เกิดเงินสดนั้น ซึ่งจำเป็นต้องใช้ประมาณการและดุลยพินิจที่เกี่ยวข้องในการคาดการณ์รายได้และค่าใช้จ่ายในอนาคต

(จ) ภาวะผูกพันผลประโยชน์พนักงานเมื่อเกษียณอายุ

มูลค่าปัจจุบันของภาวะผูกพันผลประโยชน์เมื่อเกษียณอายุขึ้นอยู่กับข้อสมมติหลายข้อ ข้อสมมติที่ใช้และผลกระทบจากการเปลี่ยนแปลงที่เป็นไปได้ของข้อสมมติได้เปิดเผยไว้ในหมายเหตุข้อ 17

4 การจัดการความเสี่ยงทางการเงิน

4.1 มูลค่ายุติธรรม

มูลค่าตามบัญชีและมูลค่ายุติธรรม

ตารางดังต่อไปนี้แสดงมูลค่าตามบัญชีและมูลค่ายุติธรรมของสินทรัพย์ทางการเงินและหนี้สินทางการเงิน รวมถึงลำดับชั้นมูลค่ายุติธรรม แต่ไม่รวมถึงการแสดงข้อมูลมูลค่ายุติธรรมสำหรับสินทรัพย์ทางการเงินและหนี้สินทางการเงินที่วัดมูลค่าด้วยราคาทุนตัดจำหน่ายหากมูลค่าตามบัญชีใกล้เคียงกับมูลค่ายุติธรรมอย่างสมเหตุสมผล

	งบการเงินรวมและงบการเงินเฉพาะกิจการ	
ณ วันที่ 31 ธันวาคม	2568	2567
	(พันบาท)	
สินทรัพย์สัญญาอนุพันธ์		
สัญญาแลกเปลี่ยนเงินตราต่างประเทศล่วงหน้า	388,244	216,267
หนี้สินสัญญาอนุพันธ์		
สัญญาแลกเปลี่ยนเงินตราต่างประเทศล่วงหน้า	14,860	248,238

มูลค่ายุติธรรมของสัญญาอนุพันธ์อ้างอิงจากเทคนิคการประเมินมูลค่า โดยเทคนิคการประเมินมูลค่านี้ใช้ประโยชน์สูงสุดจากข้อมูลในตลาดที่สังเกตได้ที่มีอยู่ โดยการพิจารณามูลค่ายุติธรรมของสัญญาซื้อขายเงินตราต่างประเทศล่วงหน้ากำหนดโดยอ้างอิงจากอัตราแลกเปลี่ยนเงินตราต่างประเทศล่วงหน้า ณ วันที่ในงบฐานะการเงิน และคิดมูลค่าที่ได้กลับมาเป็นมูลค่าปัจจุบันซึ่งเป็นมูลค่ายุติธรรมอยู่ในระดับ 2 ของลำดับชั้นมูลค่ายุติธรรม

บริษัท ไอ-เทล คอร์ปอเรชั่น จำกัด (มหาชน) และบริษัทย่อย

หมายเหตุประกอบงบการเงิน

สำหรับปีสิ้นสุดวันที่ 31 ธันวาคม 2568

ไม่มีรายการ โอนระหว่างลำดับชั้นมูลค่ายุติธรรมในระหว่างปี

สินทรัพย์และหนี้สินทางการเงินที่มีมูลค่ายุติธรรมใกล้เคียงกับราคาตามบัญชี มีดังต่อไปนี้

- เงินสดและรายการเทียบเท่าเงินสด
- เงินลงทุนระยะสั้น
- ลูกหนี้การค้าและลูกหนี้อื่น
- เงินให้กู้ยืมระยะสั้นและระยะยาวแก่บริษัทย่อย
- สินทรัพย์หมุนเวียนและไม่หมุนเวียนอื่น
- เจ้าหนี้การค้าและเจ้าหนี้อื่น
- เงินกู้ยืมระยะสั้นจากบริษัทย่อย
- หนี้สินหมุนเวียนและไม่หมุนเวียนอื่น

มูลค่ายุติธรรมและวิธีการประเมินมูลค่าแบ่งออกเป็นลำดับชั้นตามข้อมูลที่ใช้ดังนี้

- | | |
|---------------|---|
| ข้อมูลระดับ 1 | มูลค่ายุติธรรมของเครื่องมือทางการเงินอ้างอิงจากราคาเสนอซื้อขาย ณ วันที่ในงบฐานะการเงินที่อ้างอิงจากในตลาดที่มีสภาพคล่อง |
| ข้อมูลระดับ 2 | มูลค่ายุติธรรมของเครื่องมือทางการเงินวัดมูลค่าโดยใช้เทคนิคการประเมินมูลค่าซึ่งใช้ข้อมูลที่สามารถสังเกตได้อย่างมีนัยสำคัญและอ้างอิงจากประมาณการของกิจการเองมาใช้น้อยที่สุดเท่าที่เป็นไปได้ |
| ข้อมูลระดับ 3 | มูลค่ายุติธรรมของเครื่องมือทางการเงินวัดมูลค่าโดยใช้เทคนิคการประเมินมูลค่าซึ่งไม่ได้มาจากข้อมูลที่สังเกตได้ในตลาด |

บริษัท ไอ-เทล คอร์ปอเรชั่น จำกัด (มหาชน) และบริษัทย่อย

หมายเหตุประกอบงบการเงิน

สำหรับปีสิ้นสุดวันที่ 31 ธันวาคม 2568

4.2 ปัจจัยความเสี่ยงทางการเงิน

กลุ่มบริษัทต้องเผชิญกับความเสี่ยงทางการเงินหลายประเภท ได้แก่ ความเสี่ยงจากตลาด (ซึ่งรวมถึงความเสี่ยงจากอัตราแลกเปลี่ยนและความเสี่ยงจากอัตราดอกเบี้ย) ความเสี่ยงด้านเครดิต และความเสี่ยงจากสภาพคล่อง การบริหารความเสี่ยงโดยรวมของกลุ่มบริษัทเน้นการจัดการความไม่แน่นอนของตลาดการเงินและพยายามลดผลกระทบเชิงลบต่อผลการดำเนินงานทางการเงินของกลุ่มบริษัท โดยกลุ่มบริษัทใช้เครื่องมือทางการเงินประเภท อนุพันธ์ ประกันภัย และการบริหารการเงินอย่างมีระบบเพื่อป้องกันความเสี่ยงในด้านต่าง ๆ

นโยบายการบริหารความเสี่ยงทางการเงินจะดำเนินการโดยฝ่ายบริหารของกลุ่มบริษัท นโยบายนี้รวมถึงด้านต่าง ๆ เช่น ความเสี่ยงจากอัตราแลกเปลี่ยน ความเสี่ยงจากอัตราดอกเบี้ย ความเสี่ยงด้านเครดิต และความเสี่ยงจากสภาพคล่อง โดยกรอบการทำงานจะได้รับการอนุมัติจากคณะกรรมการบริษัทและใช้เป็นเครื่องมือหลักในการสื่อสารและควบคุมการทำงานของทีมงานการเงินทั่วโลก

4.2.1 ความเสี่ยงด้านตลาด

(ก) ความเสี่ยงจากอัตราแลกเปลี่ยน

เนื่องจากกลุ่มบริษัทดำเนินงานระหว่างประเทศย่อมมีความเสี่ยงจากอัตราแลกเปลี่ยนเงินตราต่างประเทศ อันเกี่ยวเนื่องจากการซื้อขายสินค้าที่เป็นเงินตราต่างประเทศ กลุ่มบริษัทมีแนวทางบริหารความเสี่ยงโดยพิจารณาการเข้าทำสัญญาแลกเปลี่ยนเงินตราต่างประเทศล่วงหน้าตามความเหมาะสม กลุ่มบริษัทใช้สัญญาแลกเปลี่ยนเงินตราต่างประเทศล่วงหน้าที่เข้าทำกับสถาบันการเงินเพื่อป้องกันการความเสี่ยงจากอัตราแลกเปลี่ยนที่เกี่ยวข้องกับสกุลเงินที่ใช้วัดมูลค่า

กลุ่มบริษัทใช้เครื่องมือป้องกันความเสี่ยงเงินตราต่างประเทศโดยการเข้าทำสัญญาฟอว์เวิร์ดเพื่อป้องกันความเสี่ยงจากอัตราแลกเปลี่ยน กลุ่มบริษัทกำหนดนโยบายว่าเงื่อนไขของสัญญาดังกล่าวจะต้องเป็นไปในแนวทางเดียวกับความเสี่ยงของรายการที่ถูกป้องกันความเสี่ยงนั้น

บริษัท ไอ-เทล คอร์ปอเรชั่น จำกัด (มหาชน) และบริษัทย่อย

หมายเหตุประกอบงบการเงิน

สำหรับปีสิ้นสุดวันที่ 31 ธันวาคม 2568

ความเสี่ยง

ยอดคงเหลือของสินทรัพย์และหนี้สินทางการเงินที่เป็นเงินตราต่างประเทศของกลุ่มบริษัทและบริษัทซึ่งสรุปเป็นหน่วยสกุลเงินได้ดังนี้

ณ วันที่ 31 ธันวาคม	งบการเงินรวม			
	สินทรัพย์ทางการเงิน		หนี้สินทางการเงิน	
	2568	2567	2568	2567
	(พันสกุลเงิน)			
ดอลลาร์สหรัฐ	93,687	97,728	7,452	11,908
ยูโร	111,664	173,998	877	510
เยน	55,269	10,547	270,154	98,188
ดอลลาร์แคนาดา	710	556	-	-

ณ วันที่ 31 ธันวาคม	งบการเงินเฉพาะกิจการ			
	สินทรัพย์ทางการเงิน		หนี้สินทางการเงิน	
	2568	2567	2568	2567
	(พันสกุลเงิน)			
ดอลลาร์สหรัฐ	176,276	142,972	7,453	11,908
ยูโร	111,665	174,055	899	510
เยน	55,269	10,547	270,154	98,188
ดอลลาร์แคนาดา	710	556	-	-

บริษัท ไอ-เทล คอร์ปอเรชั่น จำกัด (มหาชน) และบริษัทย่อย

หมายเหตุประกอบงบการเงิน

สำหรับปีสิ้นสุดวันที่ 31 ธันวาคม 2568

ผลกระทบจากการบัญชีป้องกันความเสี่ยงต่อฐานะการเงินและผลการดำเนินงาน

ผลกระทบจากเครื่องมือป้องกันความเสี่ยงจากอัตราแลกเปลี่ยนต่อฐานะการเงินและผลการดำเนินงานของกลุ่มบริษัท และบริษัท มีดังนี้

	งบการเงินรวมและ งบการเงินเฉพาะกิจการ	
ณ วันที่ 31 ธันวาคม	2568	2567
<u>การป้องกันความเสี่ยงด้านกระแสเงินสด</u>		
<u>สัญญาแลกเปลี่ยนเงินตราต่างประเทศล่วงหน้า</u>		
มูลค่าตามบัญชีของเครื่องมือป้องกันความเสี่ยง (พันบาท)	246,169	(125,616)
จำนวนเงินตามสัญญา (พันสกุลเงิน)		
ดอลลาร์สหรัฐ	348,171	335,887
วันครบกำหนด	กุมภาพันธ์ 2569 ถึง กุมภาพันธ์ 2570	มีนาคม 2568 ถึง กุมภาพันธ์ 2569
ค่าอัตราป้องกันความเสี่ยง (Hedge ratio)	1:1	1:1
การเปลี่ยนแปลงในมูลค่าของเครื่องมือที่ใช้ป้องกันความเสี่ยง ซึ่งใช้เป็นเกณฑ์ในการรับรู้ความไม่มีประสิทธิผลในการป้องกัน ความเสี่ยงสำหรับปี (พันบาท)	457,602	(386,598)
การเปลี่ยนแปลงในมูลค่าของรายการที่ถูกป้องกันความเสี่ยงที่ใช้ ในการพิจารณาความไม่มีประสิทธิผลของการป้องกัน ความเสี่ยงสำหรับปี (พันบาท)	(457,602)	386,598
อัตราแลกเปลี่ยนที่ใช้ป้องกันความเสี่ยงถัวเฉลี่ยถ่วงน้ำหนัก ดอลลาร์สหรัฐ : บาท	31.87	33.18

บริษัท ไอ-เทล คอร์ปอเรชั่น จำกัด (มหาชน) และบริษัทย่อย

หมายเหตุประกอบงบการเงิน

สำหรับปีสิ้นสุดวันที่ 31 ธันวาคม 2568

สินทรัพย์และหนี้สินทางการเงินที่สำคัญสามารถจัดประเภทอัตราดอกเบี้ยและวันที่ครบกำหนดได้ดังนี้

	อัตราดอกเบี้ยคงที่			งบการเงินรวม			ไม่มีอัตราดอกเบี้ย	รวม	ดอกเบี้ย (ร้อยละต่อปี)
	อัตราดอกเบี้ยลอยตัว			ภายใน 1 ปี	1 - 5 ปี	มากกว่า 5 ปี			
	ภายใน 1 ปี	1 - 5 ปี	มากกว่า 5 ปี						
ณ วันที่ 31 ธันวาคม 2568									
สินทรัพย์ทางการเงิน									
เงินสดและรายการเทียบเท่าเงินสด									
	5,529,805	-	-	900,012	-	-	58,845	6,488,662	0.01 - 4.20
เงินลงทุนระยะสั้น									
	4,000,000	-	-	-	-	-	-	4,000,000	1.20 - 1.40
เงินลงทุนในตราสารหนี้ที่วัดมูลค่าด้วยวิธีราคา									
ทุนดัดจำหน่าย	849,312	-	-	-	-	-	-	849,312	1.31 - 3.34
รวม	10,379,117	-	-	900,012	-	-	58,845	11,337,974	
หนี้สินทางการเงิน									
หนี้สินตามสัญญาเช่า									
	23,934	12,622	15,166	-	-	-	-	51,722	3.50 - 5.00
รวม	23,934	12,622	15,166	-	-	-	-	51,722	
ณ วันที่ 31 ธันวาคม 2567									
สินทรัพย์ทางการเงิน									
เงินสดและรายการเทียบเท่าเงินสด									
	4,063,905	-	-	1,284,592	-	-	59,855	5,408,352	0.01 - 4.74
เงินลงทุนระยะสั้น									
	6,281,358	-	-	-	-	-	-	6,281,358	2.10 - 3.42
เงินลงทุนในตราสารหนี้ที่วัดมูลค่าด้วยวิธีราคา									
ทุนดัดจำหน่าย	872,631	-	-	-	-	-	-	872,631	1.79 - 3.98
รวม	11,217,894	-	-	1,284,592	-	-	59,855	12,562,341	
หนี้สินทางการเงิน									
หนี้สินตามสัญญาเช่า									
	10,755	17,774	16,586	-	-	-	-	45,115	3.50 - 5.00
รวม	10,755	17,774	16,586	-	-	-	-	45,115	

บริษัท ไอ-เทล คอร์ปอเรชั่น จำกัด (มหาชน) และบริษัทย่อย

หมายเหตุประกอบงบการเงิน

สำหรับปีสิ้นสุดวันที่ 31 ธันวาคม 2568

	อัตราดอกเบี้ยคงที่			งบการเงินเฉพาะกิจการ			ไม่มีอัตราดอกเบี้ย	รวม	ดอกเบี้ย (ร้อยละต่อปี)
				อัตราดอกเบี้ยลอยตัว					
	ภายใน 1 ปี	1 - 5 ปี	มากกว่า 5 ปี	ภายใน 1 ปี	1 - 5 ปี	มากกว่า 5 ปี			
	(พันบาท)								
ณ วันที่ 31 ธันวาคม 2568									
สินทรัพย์ทางการเงิน									
เงินสดและรายการเทียบเท่าเงินสด									
เงินสดและรายการเทียบเท่าเงินสด	5,529,805	-	-	875,331	-	-	28,005	6,433,141	0.01 - 4.20
เงินลงทุนระยะสั้น	4,000,000	-	-	-	-	-	-	4,000,000	1.20 - 1.40
เงินให้กู้ยืมระยะสั้น									
แก่บริษัทย่อย	-	-	-	1,341,743	-	-	-	1,341,743	4.78 - 5.48
เงินลงทุนในตราสารหนี้ที่วัดมูลค่าด้วยวิธีราคา									
ทุนคัดจำหน่าย	849,312	-	-	-	-	-	-	849,312	1.31 - 3.34
รวม	10,379,117	-	-	2,217,074	-	-	28,005	12,624,196	
หนี้สินทางการเงิน									
เงินกู้ยืมระยะสั้นจากบริษัทย่อย									
บริษัทย่อย	-	-	-	830	-	-	-	830	2.55
หนี้สินตามสัญญาเช่า	23,934	12,622	15,166	-	-	-	-	51,722	3.50 - 5.00
รวม	23,934	12,622	15,166	830	-	-	-	52,552	
ณ วันที่ 31 ธันวาคม 2567									
สินทรัพย์ทางการเงิน									
เงินสดและรายการเทียบเท่าเงินสด									
เงินสดและรายการเทียบเท่าเงินสด	4,063,905	-	-	1,247,660	-	-	59,853	5,371,418	0.01 - 4.73
เงินลงทุนระยะสั้น	6,281,358	-	-	-	-	-	-	6,281,358	2.10 - 3.42
เงินให้กู้ยืมระยะสั้น									
แก่บริษัทย่อย	-	-	-	611,218	-	-	-	611,218	3.80 - 6.36
ส่วนของเงินให้กู้ยืมระยะยาวแก่บริษัทย่อยที่ถึงกำหนดชำระภายในหนึ่งปี	101,489	-	-	-	-	-	-	101,489	4.50
เงินลงทุนในตราสารหนี้ที่วัดมูลค่าด้วยวิธีราคา									
ทุนคัดจำหน่าย	872,631	-	-	-	-	-	-	872,631	1.79 - 3.98
รวม	11,319,383	-	-	1,858,878	-	-	59,853	13,238,114	
หนี้สินทางการเงิน									
หนี้สินตามสัญญาเช่า									
หนี้สินตามสัญญาเช่า	10,755	17,774	16,586	-	-	-	-	45,115	3.50 - 5.00
รวม	10,755	17,774	16,586	-	-	-	-	45,115	

บริษัท ไอ-เทล คอร์ปอเรชั่น จำกัด (มหาชน) และบริษัทย่อย

หมายเหตุประกอบงบการเงิน

สำหรับปีสิ้นสุดวันที่ 31 ธันวาคม 2568

การวิเคราะห์ความอ่อนไหว

รายการกำไรหรือขาดทุนมีความอ่อนไหวต่อการเพิ่มขึ้นหรือลดลงจากค่าใช้จ่ายดอกเบี้ยจากเงินกู้ยืม ซึ่งเป็นผลมาจากการเปลี่ยนแปลงในอัตราดอกเบี้ย

	งบการเงินรวม		งบการเงินเฉพาะกิจการ	
ผลกระทบต่อกำไรสุทธิ				
สำหรับปีสิ้นสุดวันที่ 31 ธันวาคม	2568	2567	2568	2567
				(พันบาท)
อัตราดอกเบี้ย เพิ่ม / ลด ร้อยละ 1	เพิ่ม / ลด 9,000	เพิ่ม / ลด 12,846	เพิ่ม / ลด 22,162	เพิ่ม / ลด 18,589

4.2.2 ความเสี่ยงด้านเครดิต

กลุ่มบริษัทต้องเผชิญกับความเสี่ยงด้านเครดิตของลูกค้าที่เกิดจากกิจกรรมการค้าดำเนินงาน โดยเฉพาะที่เกี่ยวข้องกับลูกหนี้จากลูกค้า รวมถึงการทำสัญญาอนุพันธ์อัตราแลกเปลี่ยน

ความเสี่ยงด้านเครดิตของลูกค้าจะได้รับการบริหารจัดการ โดยแต่ละกลุ่มธุรกิจ โดยคำนึงถึงสภาพตลาดและปัจจัยเสี่ยงเฉพาะ ความเสี่ยงด้านเครดิตของลูกค้าเป็นปัญหาที่พบได้บ่อยที่สุด ได้มีการจัดทำนโยบายลูกหนี้ที่ครอบคลุมพร้อมขั้นตอนและการควบคุมเพื่อช่วยลดความเสี่ยงให้มากที่สุด บริษัทจะทำการซื้อประกันเครดิตการค้าสำหรับลูกค้าภายนอกเกือบทุกราย และตั้งวงเงินเครดิตสำหรับลูกค้าทุกรายตามวงเงินที่บริษัทประกันภัยกำหนด หรือหากวงเงินเครดิตเกินจากวงเงินที่ประกันภัยคุ้มครอง (เรียกว่า 'own risk credit limit') จะต้องได้รับการอนุมัติจากฝ่ายบริหารตามมาตรการอนุมัติด้านเครดิต และต้องมีการอนุมัติจากผู้บริหารระดับสูงหากจำนวนวงเงินของ own risk credit สูงตามที่กำหนดในนโยบายลูกหนี้ สำหรับยอดลูกหนี้ที่ค้างชำระจะได้รับการติดตามอย่างใกล้ชิดเป็นประจำ และหากพบปัญหาที่อาจนำไปสู่การผิดนัดชำระจะมีการรายงานให้ผู้บริหารทราบโดยทันที

นโยบายหลักของกลุ่มบริษัทคือการลดความเสี่ยงด้านเครดิตของลูกค้า โดยการใช้ประกันเครดิตการค้าและ กลุ่มบริษัทมีการนำระบบควบคุมที่มีความแข็งแกร่งมาใช้เพื่อให้มั่นใจว่าความเสี่ยงจะไม่เกินขอบเขตที่อนุมัติ

บริษัท ไอ-เทล คอร์ปอเรชั่น จำกัด (มหาชน) และบริษัทย่อย

หมายเหตุประกอบงบการเงิน

สำหรับปีสิ้นสุดวันที่ 31 ธันวาคม 2568

(ก) การบริหารความเสี่ยง

นโยบายการบริหารความเสี่ยงถูกจัดตั้งโดยกลุ่มบริษัท รวมทั้งถูกจัดการและติดตามจากทั้งระดับกลุ่มโดยภาพรวม และระดับบริษัทในรายละเอียด สำหรับเงินฝากธนาคารและสถาบันการเงิน กลุ่มบริษัทจะเลือกทำรายการกับสถาบันการเงินที่มีความน่าเชื่อถือ สำหรับการทำธุรกรรมกับลูกค้า กลุ่มบริษัทมีนโยบายที่ทำให้เชื่อมั่นได้ว่าได้ขายสินค้าให้แก่ลูกค้าที่มีประวัติสินเชื่ออยู่ในระดับที่เหมาะสม โดยพิจารณาจากฐานะการเงิน ประสบการณ์ที่ผ่านมา และปัจจัยอื่น ๆ และกำหนดการให้วงเงินสินเชื่อจากผลการประเมินตามนโยบายดังกล่าว นอกจากนี้ ผู้บริหารในสายงานที่เกี่ยวข้องจะทำการตรวจสอบการปฏิบัติตามข้อกำหนดด้านวงเงินเครดิตของลูกค้าอย่างสม่ำเสมอ กลุ่มบริษัทและบริษัทไม่มีการกระจุกตัวของความเสี่ยงด้านเครดิตที่เป็นสาระสำคัญ

การลงทุนของกลุ่มบริษัทในตราสารหนี้ถูกพิจารณาให้เป็นการลงทุนที่มีความเสี่ยงที่อยู่ในระดับต่ำ กลุ่มบริษัทมีการประเมินระดับความน่าเชื่อถือของการลงทุนอย่างสม่ำเสมอ เพื่อติดตามการเสื่อมคุณภาพของระดับความน่าเชื่อถือ

(ข) การด้อยค่าของสินทรัพย์ทางการเงิน

กลุ่มบริษัทและบริษัทมีสินทรัพย์ทางการเงินที่ต้องมีการพิจารณาตามโมเดลการวัดมูลค่าผลขาดทุนด้านเครดิตที่คาดว่าจะเกิดขึ้น

แม้ว่ากลุ่มบริษัทจะมีรายการเงินสดและรายการเทียบเท่าเงินสดซึ่งเข้าเงื่อนไขการพิจารณาการด้อยค่าภายใต้มาตรฐานการรายงานทางการเงินฉบับที่ 9 แต่การด้อยค่าของรายการดังกล่าวเป็นจำนวนเงินที่ไม่มีสาระสำคัญ

ประมาณการอัตราผลขาดทุนด้านเครดิตที่คาดว่าจะเกิดขึ้นพิจารณาจากประวัติการชำระเงินจากการขายในช่วงระยะเวลา 5 ปีย้อนหลัง และประสบการณ์ผลขาดทุนด้านเครดิตที่เกิดขึ้น ในช่วงระยะเวลาดังกล่าว ทั้งนี้ อัตราผลขาดทุนด้านเครดิตในอดีตจะถูกปรับปรุงเพื่อให้สะท้อนถึงข้อมูลที่เป็นปัจจุบันและคาดการณ์ล่วงหน้าเกี่ยวกับปัจจัยทางเศรษฐกิจมหภาคที่จะมีผลต่อความสามารถในการชำระของลูกค้า

เงินให้กู้ยืมแก่บริษัทย่อยวัดมูลค่าด้วยราคาทุนตัดจำหน่าย ถูกพิจารณาว่ามีความเสี่ยงทางเครดิตต่ำ และผลขาดทุนด้านเครดิตที่คาดว่าจะเกิดขึ้นในระหว่างปี ถูกจำกัดไว้ที่ 12 เดือน ผลขาดทุนด้านเครดิตที่คาดว่าจะเกิดขึ้นถูกรับรู้ตลอดอายุสำหรับเงินให้กู้ยืมที่มีการเพิ่มขึ้นของความเสี่ยงด้านเครดิตที่มีสาระสำคัญ

ค่าเพื่อผลขาดทุนด้านเครดิตสำหรับลูกหนี้การค้าได้แสดงไว้ในหมายเหตุข้อ 8

บริษัท ไอ-เทล คอร์ปอเรชั่น จำกัด (มหาชน) และบริษัทย่อย

หมายเหตุประกอบงบการเงิน

สำหรับปีสิ้นสุดวันที่ 31 ธันวาคม 2568

4.2.3 ความเสี่ยงด้านสภาพคล่อง

หนี้สินทางการเงินของกลุ่มบริษัทจะครบกำหนดชำระภายใน 17 ปี นับจากวันสิ้นรอบระยะเวลารายงาน

จำนวนเงินสดที่มีอย่างเพียงพอและความสามารถในการหาแหล่งเงินทุนผ่านวงเงินในการกู้ยืมที่ได้มีการตกลงไว้แล้วอย่างเพียงพอย่อมแสดงถึงการจัดการความเสี่ยงของสภาพคล่องอย่างรอบคอบ ซึ่งวงเงินกู้ยืมที่ยังไม่ได้ใช้ได้เปิดเผยไว้ในหมายเหตุข้อ 25 ส่วนงานบริหารเงินของกลุ่มบริษัทได้ตั้งเป้าหมายว่าจะใช้ความยืดหยุ่นในการระดมเงินทุนโดยการรักษาวงเงินสินเชื่อที่ตกลงไว้เพียงพอเนื่องจากลักษณะของธุรกิจที่เป็นฐานของกลุ่มบริษัทสามารถเปลี่ยนแปลงได้

ตารางต่อไปนี้จะแสดงให้เห็นถึงหนี้สินทางการเงินที่จัดประเภทตามระยะเวลาการครบกำหนดตามสัญญา ซึ่งแสดงด้วยจำนวนเงินตามสัญญาที่ไม่ได้มีการคิดลด ทั้งนี้ ยอดคงเหลือที่ครบกำหนดภายในระยะเวลา 12 เดือน จะเท่ากับมูลค่าตามบัญชีของหนี้สินที่เกี่ยวข้องเนื่องจากการคิดลดไม่มีสาระสำคัญ

บริษัท ไอ-เทล คอร์ปอเรชั่น จำกัด (มหาชน) และบริษัทย่อย

หมายเหตุประกอบงบการเงิน

สำหรับปีสิ้นสุดวันที่ 31 ธันวาคม 2568

วันครบกำหนดของหนี้สินทางการเงิน	งบการเงินรวม				มูลค่าหนี้สิน ตามบัญชี
	ภายใน 1 ปี	1 - 5 ปี	มากกว่า 5 ปี (พันบาท)	รวม	
ณ 31 ธันวาคม 2568					
หนี้สินทางการเงินที่มีให้อ่อนพันธ					
เจ้าหนี้การค้าและเจ้าหนี้อื่น	2,155,148	-	-	2,155,148	2,155,148
หนี้สินตามสัญญาเช่า	25,762	16,085	19,620	61,467	51,722
หนี้สินไม่หมุนเวียนอื่น	-	102,479	26,583	129,062	129,062
รวมหนี้สินทางการเงินที่มีให้อ่อนพันธ	2,180,910	118,564	46,203	2,345,677	2,335,932
หนี้สินสัญญาอ่อนพันธ					
ยอดรวมที่ต้องชำระ (สัญญาแลกเปลี่ยน เงินตราต่างประเทศ)					
(กระแสเงินสดรับ)	(381,682)	-	-	(381,682)	-
กระแสเงินสดจ่าย	423,284	-	-	423,284	14,860
รวมหนี้สินสัญญาอ่อนพันธ	41,602	-	-	41,602	14,860
ณ วันที่ 31 ธันวาคม 2567					
หนี้สินทางการเงินที่มีให้อ่อนพันธ					
เจ้าหนี้การค้าและเจ้าหนี้อื่น	1,724,881	-	-	1,724,881	1,724,881
หนี้สินตามสัญญาเช่า	12,512	21,940	21,738	56,190	45,115
หนี้สินไม่หมุนเวียนอื่น	-	37,175	16,282	53,457	53,457
รวมหนี้สินทางการเงินที่มีให้อ่อนพันธ	1,737,393	59,115	38,020	1,834,528	1,823,453
หนี้สินสัญญาอ่อนพันธ					
ยอดรวมที่ต้องชำระ (สัญญาแลกเปลี่ยน เงินตราต่างประเทศ)					
(กระแสเงินสดรับ)	(6,642,889)	(635,382)	-	(7,278,271)	-
กระแสเงินสดจ่าย	6,987,924	670,558	-	7,658,482	248,238
รวมหนี้สินสัญญาอ่อนพันธ	345,035	35,176	-	380,211	248,238

บริษัท ไอ-เทล คอร์ปอเรชั่น จำกัด (มหาชน) และบริษัทย่อย

หมายเหตุประกอบงบการเงิน

สำหรับปีสิ้นสุดวันที่ 31 ธันวาคม 2568

วันครบกำหนดของหนี้สินทางการเงิน	งบการเงินเฉพาะกิจการ				มูลค่าหนี้สิน ตามบัญชี
	ภายใน 1 ปี	1 - 5 ปี	มากกว่า 5 ปี (พันบาท)	รวม	
ณ 31 ธันวาคม 2568					
หนี้สินทางการเงินที่มีให้อ่อนพื้นที่					
เจ้าหนี้การค้าและเจ้าหนี้อื่น	1,992,555	-	-	1,992,555	1,992,555
เงินกู้ยืมระยะสั้นจากบริษัทย่อย	830	-	-	830	830
หนี้สินตามสัญญาเช่า	25,762	16,085	19,620	61,467	51,722
หนี้สินไม่หมุนเวียนอื่น	-	102,479	26,583	129,062	129,062
รวมหนี้สินทางการเงินที่มีให้อ่อนพื้นที่	2,019,147	118,564	46,203	2,183,914	2,174,169
หนี้สินสัญญาอ่อนพื้นที่					
ยอดรวมที่ต้องชำระ (สัญญาแลกเปลี่ยน เงินตราต่างประเทศ)					
(กระแสเงินสดรับ)	(381,682)	-	-	(381,682)	-
กระแสเงินสดจ่าย	423,284	-	-	423,284	14,860
รวมหนี้สินสัญญาอ่อนพื้นที่	41,602	-	-	41,602	14,860
ณ 31 ธันวาคม 2567					
หนี้สินทางการเงินที่มีให้อ่อนพื้นที่					
เจ้าหนี้การค้าและเจ้าหนี้อื่น	1,575,820	-	-	1,575,820	1,575,820
หนี้สินตามสัญญาเช่า	12,512	21,940	21,738	56,190	45,115
หนี้สินไม่หมุนเวียนอื่น	-	37,175	16,282	53,457	53,457
รวมหนี้สินทางการเงินที่มีให้อ่อนพื้นที่	1,588,332	59,115	38,020	1,685,467	1,674,392
หนี้สินสัญญาอ่อนพื้นที่					
ยอดรวมที่ต้องชำระ (สัญญาแลกเปลี่ยน เงินตราต่างประเทศ)					
(กระแสเงินสดรับ)	(6,642,889)	(635,382)	-	(7,278,271)	-
กระแสเงินสดจ่าย	6,987,924	670,558	-	7,658,482	248,238
รวมหนี้สินสัญญาอ่อนพื้นที่	345,035	35,176	-	380,211	248,238

บริษัท ไอ-เทล คอร์ปอเรชั่น จำกัด (มหาชน) และบริษัทย่อย

หมายเหตุประกอบงบการเงิน

สำหรับปีสิ้นสุดวันที่ 31 ธันวาคม 2568

4.3 การจัดการความเสี่ยงในส่วนของทุน

วัตถุประสงค์ของกลุ่มบริษัทในการบริหารทุนของกลุ่มบริษัทนั้นเพื่อดำรงไว้ซึ่งความสามารถในการดำเนินงานอย่างต่อเนื่องของกลุ่มบริษัท เพื่อสร้างผลตอบแทนต่อผู้ถือหุ้นและเป็นประโยชน์ต่อผู้ที่มีส่วนได้เสียอื่น และเพื่อดำรงไว้ซึ่งโครงสร้างของทุนที่เหมาะสมเพื่อลดต้นทุนของเงินทุน

ในการดำรงไว้หรือปรับโครงสร้างของทุน กลุ่มบริษัทอาจปรับนโยบายการจ่ายเงินปันผลให้กับผู้ถือหุ้น การคืนทุนให้แก่ผู้ถือหุ้น การออกหุ้นใหม่ หรือการขายทรัพย์สินเพื่อลดภาระหนี้สิน

4.4 สำรองรายการป้องกันความเสี่ยง

กลุ่มบริษัทและบริษัทที่มีสำรองรายการป้องกันความเสี่ยงที่เกี่ยวข้องกับเครื่องมือป้องกันความเสี่ยง ดังต่อไปนี้

	งบการเงินรวม		งบการเงินเฉพาะกิจการ	
สำหรับปีสิ้นสุดวันที่ 31 ธันวาคม	2568	2567	2568	2567
		(พันบาท)		
ณ วันที่ 1 มกราคม	(111,837)	184,988	(94,854)	195,113
การเปลี่ยนแปลงในมูลค่ายุติธรรมรับรู้ใน				
กำไรขาดทุนเบ็ดเสร็จอื่น	451,119	(385,622)	457,602	(386,598)
การจัดประเภทจากกำไรขาดทุนเบ็ดเสร็จอื่นไป				
กำไรหรือขาดทุน				
- รายได้จากการขาย	(149,431)	60,511	(191,448)	68,267
- กำไร (ขาดทุน) อื่น	-	27,582	-	27,555
ภาษีเงินได้รอตัดบัญชี	(91)	704	(73)	809
ณ วันที่ 31 ธันวาคม	<u>189,760</u>	<u>(111,837)</u>	<u>171,227</u>	<u>(94,854)</u>

4.5 เครื่องมือทางการเงิน

รายละเอียดสัญญาอนุพันธ์คงเหลือ ณ วันสิ้นปี และจำนวนการเปลี่ยนแปลงของมูลค่ายุติธรรมของเครื่องมือทางการเงินที่รับรู้เป็นส่วนหนึ่งของกำไร (ขาดทุน) อื่นสุทธิในงบกำไรขาดทุนสำหรับปีสามารถสรุปได้ดังนี้

บริษัท ไอ-เทล คอร์ปอเรชั่น จำกัด (มหาชน) และบริษัทย่อย

หมายเหตุประกอบงบการเงิน

สำหรับปีสิ้นสุดวันที่ 31 ธันวาคม 2568

4.5.1 สัญญาอนุพันธ์

บริษัทมีรายการสัญญาอนุพันธ์ทางการเงินดังต่อไปนี้

ณ วันที่ 31 ธันวาคม	งบการเงินรวมและงบการเงินเฉพาะกิจการ	
	2568	2567
	(พันบาท)	
สินทรัพย์หมุนเวียนสัญญาอนุพันธ์		
สัญญาแลกเปลี่ยนเงินตราต่างประเทศ - เพื่อค้า	139,458	154,152
สัญญาแลกเปลี่ยนเงินตราต่างประเทศ - การป้องกันความเสี่ยงในกระแสเงินสด	224,241	57,856
รวมสินทรัพย์หมุนเวียนสัญญาอนุพันธ์	363,699	212,008
สินทรัพย์ไม่หมุนเวียนสัญญาอนุพันธ์		
สัญญาแลกเปลี่ยนเงินตราต่างประเทศ - การป้องกันความเสี่ยงในกระแสเงินสด	24,545	4,259
หนี้สินหมุนเวียนสัญญาอนุพันธ์		
สัญญาแลกเปลี่ยนเงินตราต่างประเทศ - เพื่อค้า	12,243	60,507
สัญญาแลกเปลี่ยนเงินตราต่างประเทศ - การป้องกันความเสี่ยงในกระแสเงินสด	2,617	177,129
รวมหนี้สินหมุนเวียนสัญญาอนุพันธ์	14,860	237,636
หนี้สินไม่หมุนเวียนสัญญาอนุพันธ์		
สัญญาแลกเปลี่ยนเงินตราต่างประเทศ - การป้องกันความเสี่ยงในกระแสเงินสด	-	10,602

สัญญาอนุพันธ์มีไว้เพื่อจุดประสงค์ในการป้องกันความเสี่ยง ไม่ใช่เพื่อการลงทุนเพื่อหวังผลกำไร อย่างไรก็ตาม หากสัญญาอนุพันธ์ใดไม่เข้าเงื่อนไขการป้องกันความเสี่ยง สัญญาอนุพันธ์นั้นจะถูกจัดประเภทเป็น “เพื่อค้า” ในการบันทึกบัญชี และวัดมูลค่าด้วยมูลค่ายุติธรรมผ่านกำไรหรือขาดทุน และสัญญาอนุพันธ์นั้นจะแสดงรายการไว้เป็นสินทรัพย์หรือหนี้สินหมุนเวียน เนื่องจากจะครบกำหนดภายใน 12 เดือนหลังรอบระยะเวลาบัญชี

บริษัท ไอ-เทล คอร์ปอเรชั่น จำกัด (มหาชน) และบริษัทย่อย

หมายเหตุประกอบงบการเงิน

สำหรับปีสิ้นสุดวันที่ 31 ธันวาคม 2568

4.5.2 กำไร (ขาดทุน) อื่น สุทธิ

	งบการเงินรวม		งบการเงินเฉพาะกิจการ	
สำหรับปีสิ้นสุดวันที่ 31 ธันวาคม	2568	2567	2568	2567
			(พันบาท)	
กำไร (ขาดทุน) จากอัตราแลกเปลี่ยน สุทธิ	(101,610)	(254,040)	(99,908)	(251,583)
กำไร (ขาดทุน) จากเครื่องมือทางการเงิน สุทธิ	57,906	39,732	51,424	40,709
รวมกำไร (ขาดทุน) อื่น สุทธิ	(43,704)	(214,308)	(48,484)	(210,874)

กำไร (ขาดทุน) จากอัตราแลกเปลี่ยนจากการป้องกันความเสี่ยงที่มีประสิทธิผลที่จัดประเภทจากกำไรขาดทุนเบ็ดเสร็จไปรายได้จากการขายแสดงไว้ในหมายเหตุข้อ 4.4

5 ส่วนงานดำเนินงานและการจำแนกรายได้

คณะผู้บริหารกลุ่มบริษัท คือ ผู้มีอำนาจตัดสินใจสูงสุดด้านการดำเนินงานของกลุ่มบริษัท ผู้บริหารกำหนดส่วนงานดำเนินงานจากข้อมูลที่จะถูกสอบทานโดยคณะผู้บริหารกลุ่มบริษัท โดยมีจุดประสงค์เพื่อจัดสรรทรัพยากรและประเมินผลการดำเนินงานของส่วนงาน

เพื่อวัตถุประสงค์ในการบริหารงาน กลุ่มบริษัทจัดโครงสร้างองค์กรเป็นหน่วยธุรกิจตามประเภทของผลิตภัณฑ์และบริการ กลุ่มบริษัท มีส่วนงานที่รายงานทั้งสิ้น 2 ส่วนงาน ดังนี้

- ผลิตภัณฑ์อาหารสัตว์เลี้ยง
- ธุรกิจอื่น ๆ

ผู้มีอำนาจตัดสินใจสูงสุดด้านการดำเนินงานสอบทานผลการดำเนินงานของแต่ละส่วนงานแยกจากกันเพื่อวัตถุประสงค์ในการตัดสินใจเกี่ยวกับการจัดสรรทรัพยากรและการประเมินผลการปฏิบัติงาน กลุ่มบริษัทประเมินผลการปฏิบัติงานของส่วนงานโดยพิจารณาจากกำไรขั้นต้น ซึ่งวัดมูลค่าโดยใช้เกณฑ์เดียวกับที่ใช้ในการวัดกำไรขั้นต้นในงบกำไรขาดทุน

ข้อมูลเกี่ยวกับการจำแนกรายได้เป็นข้อมูลเดียวกันกับข้อมูลรายได้ที่ได้เปิดเผยตามส่วนงาน

บริษัท ไอ-เทล คอร์ปอเรชั่น จำกัด (มหาชน) และบริษัทย่อย

หมายเหตุประกอบงบการเงิน

สำหรับปีสิ้นสุดวันที่ 31 ธันวาคม 2568

ข้อมูลเกี่ยวกับรายได้และกำไรขั้นต้นของข้อมูลจำแนกตามส่วนงานของกลุ่มบริษัทมีดังต่อไปนี้

สำหรับปีสิ้นสุดวันที่ 31 ธันวาคม 2568	งบการเงินรวม		
	ผลิตภัณฑ์อาหาร สัตว์เลี้ยง	ธุรกิจอื่น ๆ (พันบาท)	รวม
รายได้ของบริษัท	16,925,793	348,352	17,274,145
รายได้ของบริษัทย่อยที่รวมในงบการเงินรวม	6,532,118	-	6,532,118
ตัดรายการระหว่างกัน	(5,582,200)	(685)	(5,582,885)
รายได้รวมจากลูกค้าภายนอก	17,875,711	347,667	18,223,378
ผลการดำเนินงาน			
กำไรขั้นต้นของส่วนงาน	4,571,435	5,390	4,576,825
ค่าใช้จ่ายในการขายและบริหาร (รวมการด้อยค่าของสินทรัพย์ทางการเงิน)			(1,909,473)
กำไรจากการดำเนินงาน			2,667,352
รายได้อื่น			513,213
กำไร (ขาดทุน) อื่น สุทธิ			(43,704)
ต้นทุนทางการเงิน			(10,258)
กำไรก่อนภาษีเงินได้			3,126,603
ค่าใช้จ่ายภาษีเงินได้			(148,751)
กำไรสำหรับปี			2,977,852
จังหวะการรับรู้รายได้			
เมื่อปฏิบัติตามภาระที่ต้องปฏิบัติเสร็จสิ้น ณ เวลาใดเวลาหนึ่ง (Point in time)	17,875,711	347,667	18,223,378

บริษัท ไอ-เทล คอร์ปอเรชั่น จำกัด (มหาชน) และบริษัทย่อย

หมายเหตุประกอบงบการเงิน

สำหรับปีสิ้นสุดวันที่ 31 ธันวาคม 2568

สำหรับปีสิ้นสุดวันที่ 31 ธันวาคม 2567	งบการเงินรวม		
	ผลิตภัณฑ์อาหาร สัตว์เลี้ยง	ธุรกิจอื่น ๆ (พันบาท)	รวม
รายได้ของบริษัท	16,589,714	340,368	16,930,082
รายได้ของบริษัทย่อยที่รวมในงบการเงินรวม	5,271,295	-	5,271,295
ตัดรายการระหว่างกัน	(4,472,329)	-	(4,472,329)
รายได้รวมจากลูกค้าภายนอก	17,388,680	340,368	17,729,048
ผลการดำเนินงาน			
กำไร (ขาดทุน) ขั้นต้นของส่วนงาน	4,949,663	(30,697)	4,918,966
ค่าใช้จ่ายในการขายและบริหาร (รวมการด้อยค่าของสินทรัพย์ทางการเงิน)			(1,656,397)
กำไรจากการดำเนินงาน			3,262,569
รายได้อื่น			695,587
กำไร (ขาดทุน) อื่น สุทธิ			(214,308)
ต้นทุนทางการเงิน			(6,027)
กำไรก่อนภาษีเงินได้			3,737,821
ค่าใช้จ่ายภาษีเงินได้			(140,707)
กำไรสำหรับปี			3,597,114
จังหวะการรับรู้รายได้			
เมื่อปฏิบัติตามภาระที่ต้องปฏิบัติเสร็จสิ้น ณ เวลาใดเวลาหนึ่ง (Point in time)	17,388,680	340,368	17,729,048

บริษัท ไอ-เทล คอร์ปอเรชั่น จำกัด (มหาชน) และบริษัทย่อย

หมายเหตุประกอบงบการเงิน

สำหรับปีสิ้นสุดวันที่ 31 ธันวาคม 2568

ข้อมูลเกี่ยวกับเขตภูมิศาสตร์

กลุ่มบริษัทจำแนกรายได้ตามลักษณะของลูกค้า ซึ่งได้แก่ รายได้จากบริษัทใหญ่ บริษัทย่อย บริษัทที่อยู่ภายใต้การควบคุมเดียวกัน และกิจการที่เกี่ยวข้องกันอื่น และรายได้จากบุคคลภายนอก สำหรับรายได้จากบุคคลภายนอกนั้น กลุ่มบริษัทจำแนกรายได้เพิ่มเติมตามภูมิศาสตร์ โดยการจำแนกรายได้ดังกล่าวนี้มีความสอดคล้องกับลักษณะของรายได้ แสดงได้ดังนี้

	งบการเงินรวม	
สำหรับปีสิ้นสุดวันที่ 31 ธันวาคม	2568	2567
	(พันบาท)	
รายได้จากบุคคลภายนอก		
ประเทศในทวีปเอเชีย โอเชียเนีย และอื่น ๆ	4,724,752	5,726,356
ประเทศในทวีปอเมริกา	10,529,181	8,936,661
ประเทศในทวีปยุโรป (รวมถึงสหราชอาณาจักร)	2,657,036	2,748,819
รวมรายได้จากบุคคลภายนอก	<u>17,910,969</u>	<u>17,411,836</u>
รายได้จากบริษัทใหญ่ บริษัทอื่นที่อยู่ภายใต้การควบคุมเดียวกัน และบริษัทที่เกี่ยวข้องกันอื่น (หมายเหตุข้อ 23)	<u>312,409</u>	<u>317,212</u>
	<u><u>18,223,378</u></u>	<u><u>17,729,048</u></u>

ข้อมูลเกี่ยวกับลูกค้ารายใหญ่

สำหรับปีสิ้นสุดวันที่ 31 ธันวาคม 2568 กลุ่มบริษัทมีรายได้จากลูกค้ารายใหญ่จำนวน 3 ราย คิดเป็นรายได้รวม 7,400 ล้านบาท คิดเป็นร้อยละ 41 ของรายได้รวม (2567: จำนวน 3 ราย คิดเป็นรายได้รวม 8,118 ล้านบาท คิดเป็นร้อยละ 46 ของรายได้รวม)

บริษัท ไอ-เทล คอร์ปอเรชั่น จำกัด (มหาชน) และบริษัทย่อย

หมายเหตุประกอบงบการเงิน

สำหรับปีสิ้นสุดวันที่ 31 ธันวาคม 2568

6 เงินสดและรายการเทียบเท่าเงินสด

ณ วันที่ 31 ธันวาคม	งบการเงินรวม		งบการเงินเฉพาะกิจการ	
	2568	2567	2568	2567
	(ล้านบาท)			
เงินสดในมือ	121	236	121	236
เงินฝากธนาคารประเภทออมทรัพย์				
และกระแสรายวัน	958,650	1,344,034	903,215	1,307,277
เงินฝากประจำไม่เกินสามเดือน	5,529,891	4,064,082	5,529,805	4,063,905
รวมเงินสดและรายการเทียบเท่าเงินสด	6,488,662	5,408,352	6,433,141	5,371,418

7 เงินลงทุนระยะสั้น

ณ วันที่ 31 ธันวาคม 2568 เงินลงทุนระยะสั้นของกลุ่มบริษัทและบริษัทประกอบด้วยเงินฝากประจำ ณ สถาบันการเงิน ซึ่งครบกำหนดภายในเดือนมีนาคม 2569 ถึง กันยายน 2569 (2567: เมษายน 2568 ถึง มิถุนายน 2568) เป็นจำนวนเงิน 4,000.0 ล้านบาท (2567: 6,281.4 ล้านบาท) มีอัตราดอกเบี้ยคงที่ระหว่างร้อยละ 1.20 ถึงร้อยละ 1.40 ต่อปี (2567: ร้อยละ 2.10 ถึงร้อยละ 3.42 ต่อปี)

8 ลูกหนี้การค้าและลูกหนี้อื่น สุทธิ

ณ วันที่ 31 ธันวาคม	งบการเงินรวม		งบการเงินเฉพาะกิจการ	
	2568	2567	2568	2567
	(ล้านบาท)			
ลูกหนี้การค้า	3,480,941	3,682,824	2,623,833	3,123,531
หัก ค่าเผื่อผลขาดทุนลูกหนี้การค้า	(10,894)	(11,033)	-	(1,303)
ลูกหนี้การค้า สุทธิ	3,470,047	3,671,791	2,623,833	3,122,228
ลูกหนี้อื่น	295,920	278,734	302,299	279,417
รวมลูกหนี้การค้าและลูกหนี้อื่น สุทธิ	3,765,967	3,950,525	2,926,132	3,401,645

บริษัท ไอ-เทล คอร์ปอเรชั่น จำกัด (มหาชน) และบริษัทย่อย

หมายเหตุประกอบงบการเงิน

สำหรับปีสิ้นสุดวันที่ 31 ธันวาคม 2568

ลูกหนี้การค้าสามารถวิเคราะห์ตามอายุหนี้ที่ค้างชำระได้ดังนี้

ณ วันที่ 31 ธันวาคม	หมายเหตุ	งบการเงินรวม		งบการเงินเฉพาะกิจการ	
		2568	2567	2568	2567
				(พันบาท)	
ลูกหนี้การค้า - กิจการอื่น					
ยังไม่ครบกำหนดชำระ		2,956,148	3,343,574	1,274,530	2,126,565
ไม่เกิน 3 เดือน		498,049	326,726	143,132	194,851
3 - 6 เดือน		14,471	1,379	5,121	3
6 - 12 เดือน		6,478	787	93	22
เกินกว่า 12 เดือน		16	4,493	16	1,303
		3,475,162	3,676,959	1,422,892	2,322,744
หัก ค่าเพื่อผลขาดทุนลูกหนี้การค้า		(10,894)	(11,033)	-	(1,303)
		3,464,268	3,665,926	1,422,892	2,321,441
ลูกหนี้การค้า - กิจการที่เกี่ยวข้องกัน					
	23				
ยังไม่ครบกำหนดชำระ		4,734	4,661	1,041,964	761,513
ไม่เกิน 3 เดือน		1,045	1,204	158,977	39,274
		5,779	5,865	1,200,941	800,787
หัก ค่าเพื่อผลขาดทุนลูกหนี้การค้า		-	-	-	-
		5,779	5,865	1,200,941	800,787
ลูกหนี้การค้า สุทธิ		3,470,047	3,671,791	2,623,833	3,122,228

บริษัท ไอ-เทล คอร์ปอเรชั่น จำกัด (มหาชน) และบริษัทย่อย

หมายเหตุประกอบงบการเงิน

สำหรับปีสิ้นสุดวันที่ 31 ธันวาคม 2568

9 สินค้าคงเหลือ สุทธิ

ณ วันที่ 31 ธันวาคม	งบการเงินรวม		งบการเงินเฉพาะกิจการ	
	2568	2567	2568	2567
			(พันบาท)	
สินค้าสำเร็จรูป	1,650,971	1,244,702	1,446,359	1,104,475
งานระหว่างทำ	251	-	251	-
วัตถุดิบ	1,061,517	1,222,033	1,061,517	1,222,033
วัสดุประกอบและภาชนะบรรจุ	855,588	687,835	855,470	687,835
สินค้าระหว่างทาง	868,418	493,649	262,407	144,482
อะไหล่และวัสดุสิ้นเปลือง	67,048	58,157	67,048	58,157
	4,503,793	3,706,376	3,693,052	3,216,982
หัก ค่าเผื่อการลดมูลค่าของ				
สินค้านคงเหลือ	(166,236)	(171,556)	(155,539)	(155,110)
สินค้านคงเหลือ สุทธิ	4,337,557	3,534,820	3,537,513	3,061,872

10 เงินลงทุนในตราสารหนี้ที่วัดมูลค่าด้วยวิธีราคาทุนตัดจำหน่าย

ณ วันที่ 31 ธันวาคม	งบการเงินรวมและงบการเงินเฉพาะกิจการ	
	2568	2567
	(พันบาท)	
เงินลงทุนในตราสารหนี้ที่วัดมูลค่าด้วย		
วิธีราคาทุนตัดจำหน่าย	849,312	872,631

ณ วันที่ 31 ธันวาคม 2568 เงินลงทุนในตราสารหนี้ที่วัดมูลค่าด้วยวิธีราคาทุนตัดจำหน่ายคือเงินลงทุนในหุ้นกู้ของ บริษัทเอกชนที่มีความเสี่ยงด้านเครดิตชั้นต่ำอยู่ในระดับ A+ ซึ่งมีอัตราดอกเบี้ยระหว่างร้อยละ 1.31 ถึงร้อยละ 3.34 ต่อปี (2567: อัตราดอกเบี้ยระหว่างร้อยละ 1.79 ถึงร้อยละ 3.98 ต่อปี) ซึ่งหุ้นกูดังกล่าวมีวันครบกำหนดอายุระหว่าง 1 เดือนถึง 4 เดือน (2567: วันครบกำหนดอายุระหว่าง 2 เดือนถึง 12 เดือน) นับจากวันที่ในรายงานทางการเงิน กลุ่มบริษัทและบริษัทมีจุดประสงค์ที่จะถือหุ้นกูดังกล่าวไว้จนครบกำหนด และกระแสเงินสดที่จะได้จากหุ้นกูดังกล่าว ประกอบด้วยเงินต้นและดอกเบี้ยเท่านั้น ดังนั้นเงินลงทุนดังกล่าวจึงถูกจัดประเภทเป็นราคาทุนตัดจำหน่าย

บริษัท ไอ-เทล คอร์ปอเรชั่น จำกัด (มหาชน) และบริษัทย่อย

หมายเหตุประกอบงบการเงิน

สำหรับปีสิ้นสุดวันที่ 31 ธันวาคม 2568

11 เงินลงทุนในบริษัทย่อยตามวิธีราคาทุน

การเปลี่ยนแปลงของเงินลงทุนในบริษัทย่อยระหว่างปีมีดังต่อไปนี้

สำหรับปีสิ้นสุดวันที่ 31 ธันวาคม	งบการเงินเฉพาะกิจการ	
	2568	2567
	(พันบาท)	
ราคาตามบัญชีต้นปี สุทธิ	258,800	210,200
เพิ่มขึ้น	-	48,600
ราคาตามบัญชีปลายปี สุทธิ	<u>258,800</u>	<u>258,800</u>

เมื่อวันที่ 4 มกราคม 2567 บริษัทได้ชำระค่าหุ้นเต็มจำนวนเป็นเงินทั้งสิ้น 48.6 ล้านบาท เพื่อการลงทุนในบริษัท i-Tail Pet Food (Shanghai) Co., Ltd. (“ITS”) โดยบริษัทถือหุ้นในอัตราร้อยละ 100 ของทุนจดทะเบียน ส่งผลให้บริษัท ITS มีสถานะเป็นบริษัทย่อยของกลุ่มบริษัท

บริษัท ไอ-เทล คอร์ปอเรชั่น จำกัด (มหาชน) และบริษัทย่อย

หมายเหตุประกอบงบการเงิน

สำหรับปีสิ้นสุดวันที่ 31 ธันวาคม 2568

รายละเอียดเงินลงทุนในบริษัทย่อยของบริษัท ณ วันที่ 31 ธันวาคม 2568 และ 2567 และเงินปันผลรับสำหรับแต่ละปีสิ้นสุดวันเดียวกันมีดังต่อไปนี้

ชื่อบริษัท	ลักษณะธุรกิจ	จัดตั้งขึ้น ในประเทศ	ทุนจดทะเบียนและเรียกชำระแล้ว	สัดส่วนเงินลงทุน ที่ถือโดยบริษัท	สัดส่วนเงินลงทุน ที่ไม่มีอำนาจควบคุม	ราคาทุน	เงินปันผลรับสำหรับปี
Japan Pet Nutrition Co., Ltd. ("JPN")	ผู้นำเข้าและจำหน่าย อาหารสัตว์และผลิตภัณฑ์เสริมที่เกี่ยวกับขี้	2568	2567	2568	2567	2568	2567
i-Tail Americas, Inc. ("ITA") *	ผู้นำเข้าและจำหน่าย อาหารสัตว์และผลิตภัณฑ์เสริมที่เกี่ยวกับขี้	15 ล้านเยน	15 ล้านเยน	90	10	3,710	-
i-Tail Europe B.V. ("ITE")	ผู้นำเข้าและจำหน่าย อาหารสัตว์และผลิตภัณฑ์เสริมที่เกี่ยวกับขี้	5 ล้าน ดอลลาร์สหรัฐ	5 ล้าน ดอลลาร์สหรัฐ	100	-	167,965	-
i-Tail Pet Food (Shanghai) Co., Ltd. ("ITS")	ผู้นำเข้าและจำหน่าย อาหารสัตว์และผลิตภัณฑ์เสริมที่เกี่ยวกับขี้	1 ล้านยูโร	1 ล้านยูโร	100	-	38,525	-
รวม	สาธารณรัฐประชาชนจีน	10 ล้านเยน	10 ล้านเยน	100	-	48,600	-
						258,800	258,800
						48,600	-

* ITA มีบริษัทย่อยที่รวมอยู่ในการจัดทำงบการเงินรวม ได้แก่ US Pet Nutrition, LLC ("USPN") ซึ่ง ITA มีสัดส่วนการถือหุ้นร้อยละ 100 โดย USPN ดำเนินธุรกิจนำเข้าและจัดจำหน่ายผลิตภัณฑ์อาหารสัตว์และผลิตภัณฑ์ที่เกี่ยวข้อง ซึ่งจัดตั้งอยู่ในประเทศสหรัฐอเมริกา

บริษัทย่อยดังกล่าวข้างต้นได้รวมอยู่ในการจัดทำงบการเงินรวมของบริษัท โดยกลุ่มบริษัทไม่แตกต่างจากสัดส่วนที่ถือหุ้นสามัญ และไม่มีส่วนได้เสียที่ไม่มีอำนาจควบคุมที่เป็นสาระสำคัญ

บริษัท ไอ-เทล คอร์ปอเรชั่น จำกัด (มหาชน) และบริษัทย่อย

หมายเหตุประกอบงบการเงิน

คำหรับปีสิ้นสุดวันที่ 31 ธันวาคม 2568

12 ที่ดิน อาคารและอุปกรณ์ สุทธิ

	ที่ดินและ ส่วนปรับปรุง ที่ดิน	อาคารและ ส่วนปรับปรุง อาคาร	เครื่องจักรและ อุปกรณ์โรงงาน	งบการเงินรวม เครื่องตกแต่ง ตัดตงและ อุปกรณ์สำนักงาน (พันบาท)	สินทรัพย์ระหว่าง ตัดตงและก่อสร้าง	รวม
ณ วันที่ 1 มกราคม 2567						
ราคาทุน	465,801	2,042,211	4,028,894	101,482	2,141,732	8,905,142
หัก ค่าเสื่อมราคาสะสม	-	(871,816)	(2,400,313)	(67,827)	-	(3,423,207)
ราคาตามบัญชี สุทธิ	465,801	1,170,395	1,628,581	33,655	2,141,732	5,481,935
คำหรับปีสิ้นสุดวันที่ 31 ธันวาคม 2567						
ราคาตามบัญชีต้นปี สุทธิ	465,801	1,170,395	1,628,581	33,655	2,141,732	5,481,935
ซื้อสินทรัพย์	5,538	-	30,791	5,233	1,039,514	1,084,357
จำหน่ายสินทรัพย์ สุทธิ	-	(758)	(4,184)	(115)	-	(5,685)
โอนเข้า (ออก)	15,400	532,370	927,147	3,490	(1,478,407)	-
ค่าเสื่อมราคา	-	(111,661)	(415,824)	(11,448)	-	(551,545)
ราคาตามบัญชีปลายปี สุทธิ	486,739	1,590,346	2,166,511	30,815	1,702,839	6,009,062
ณ วันที่ 31 ธันวาคม 2567						
ราคาทุน	486,739	2,572,181	4,900,219	107,623	1,702,839	9,889,396
หัก ค่าเสื่อมราคาสะสม	-	(981,835)	(2,733,708)	(76,808)	-	(3,880,334)
ราคาตามบัญชี สุทธิ	486,739	1,590,346	2,166,511	30,815	1,702,839	6,009,062

บริษัท ไอ-เทล คอร์ปอเรชั่น จำกัด (มหาชน) และบริษัทย่อย

หมายเหตุประกอบงบการเงิน

สำหรับปีสิ้นสุดวันที่ 31 ธันวาคม 2568

	ที่ดินและ ส่วนปรับปรุง ที่ดิน	อาคารและ ส่วนปรับปรุง อาคาร	เครื่องจักรและ อุปกรณ์โรงงาน	งบการเงินรวม เครื่องตกแต่ง ติดตั้งและ อุปกรณ์สำนักงาน (พันบาท)	ยานพาหนะ	สินทรัพย์ระหว่าง ติดตั้งและก่อสร้าง	รวม
ณ วันที่ 1 มกราคม 2568							
ราคาทุน	486,739	2,572,181	4,900,219	107,623	119,795	1,702,839	9,889,396
หัก ค่าเสื่อมราคาสะสม	-	(981,835)	(2,733,708)	(76,808)	(87,983)	-	(3,880,334)
ราคาตามบัญชี สุทธิ	486,739	1,590,346	2,166,511	30,815	31,812	1,702,839	6,009,062
สำหรับปีสิ้นสุดวันที่							
31 ธันวาคม 2568							
ราคาตามบัญชีต้นปี สุทธิ	486,739	1,590,346	2,166,511	30,815	31,812	1,702,839	6,009,062
ซื้อสินทรัพย์	-	3,392	20,332	4,822	8,471	1,032,987	1,070,004
จำหน่ายและตัดจำหน่าย	-	-	(8,203)	(203)	(231)	(6,155)	(14,792)
โอนเข้า (ออก)	-	43,707	873,988	9,023	2,395	(929,113)	-
ค่าเสื่อมราคา	-	(121,325)	(435,945)	(12,005)	(11,405)	-	(580,680)
ราคาตามบัญชีปลายปี สุทธิ	486,739	1,516,120	2,616,683	32,452	31,042	1,800,558	6,483,594
ณ วันที่ 31 ธันวาคม 2568							
ราคาทุน	486,739	2,618,444	5,737,339	119,242	124,874	1,800,558	10,887,196
หัก ค่าเสื่อมราคาสะสม	-	(1,102,324)	(3,120,656)	(86,790)	(93,832)	-	(4,403,602)
ราคาตามบัญชี สุทธิ	486,739	1,516,120	2,616,683	32,452	31,042	1,800,558	6,483,594

บริษัท ไอ-เทค คอร์ปอเรชั่น จำกัด (มหาชน) และบริษัทย่อย

หมายเหตุประกอบงบการเงิน

สำหรับปีสิ้นสุดวันที่ 31 ธันวาคม 2568

	ที่ดินและ ส่วนปรับปรุง ที่ดิน	อาคารและ ส่วนปรับปรุง อาคาร	เครื่องจักรและ อุปกรณ์โรงงาน	งบการเงินเฉพาะกิจการ เครื่องตกแต่ง ติดตั้งและ อุปกรณ์สำนักงาน (พันบาท)	สินทรัพย์ระหว่าง ติดตั้งและก่อสร้าง	รวม
ณ วันที่ 1 มกราคม 2567						
ราคาทุน	465,801	2,042,211	4,028,894	101,482	2,141,732	8,905,142
หัก ค่าเสื่อมราคาสะสม	-	(871,816)	(2,400,313)	(67,827)	-	(3,423,207)
ราคาตามบัญชี สุทธิ	465,801	1,170,395	1,628,581	33,655	2,141,732	5,481,935
สำหรับปีสิ้นสุดวันที่ 31 ธันวาคม 2567						
ราคาตามบัญชีต้นปี สุทธิ	465,801	1,170,395	1,628,581	33,655	2,141,732	5,481,935
ซื้อสินทรัพย์	5,538	-	30,791	5,158	1,039,514	1,084,282
จำหน่ายสินทรัพย์ สุทธิ	-	(758)	(4,184)	(115)	-	(5,685)
โอนเข้า (ออก)	15,400	532,370	927,147	3,490	(1,478,407)	-
ค่าเสื่อมราคา	-	(111,661)	(415,824)	(11,413)	-	(551,510)
ราคาตามบัญชีปลายปี สุทธิ	486,739	1,590,346	2,166,511	30,775	1,702,839	6,009,022
ณ วันที่ 31 ธันวาคม 2567						
ราคาทุน	486,739	2,572,181	4,900,219	107,548	1,702,839	9,889,321
หัก ค่าเสื่อมราคาสะสม	-	(981,835)	(2,733,708)	(76,773)	-	(3,880,299)
ราคาตามบัญชี สุทธิ	486,739	1,590,346	2,166,511	30,775	1,702,839	6,009,022

บริษัท ไอ-เทล คอร์ปอเรชั่น จำกัด (มหาชน) และบริษัทย่อย

หมายเหตุประกอบงบการเงิน

สำหรับปีสิ้นสุดวันที่ 31 ธันวาคม 2568

	ที่ดินและ ส่วนปรับปรุง ที่ดิน	อาคารและ ส่วนปรับปรุง อาคาร	เครื่องจักรและ อุปกรณ์โรงงาน	งบการเงินเฉพาะกิจการ เครื่องตกแต่ง ติดตั้งและ อุปกรณ์สำนักงาน (พันบาท)	ดินทรัพย์สินระหว่าง ติดตั้งและก่อสร้าง	รวม
ณ วันที่ 1 มกราคม 2568						
ราคาทุน	486,739	2,572,181	4,900,219	107,548	1,702,839	9,889,321
หัก ค่าเสื่อมราคาสะสม	-	(981,835)	(2,733,708)	(76,773)	-	(3,880,299)
ราคาตามบัญชี สุทธิ	486,739	1,590,346	2,166,511	30,775	1,702,839	6,009,022
สำหรับปีสิ้นสุดวันที่ 31 ธันวาคม 2568						
ราคาตามบัญชีต้นปี สุทธิ	486,739	1,590,346	2,166,511	30,775	1,702,839	6,009,022
ซื้อสินทรัพย์	-	3,392	20,332	4,822	1,032,987	1,070,004
จำหน่ายและตัดจำหน่าย	-	-	(8,203)	(203)	(6,155)	(14,792)
สินทรัพย์ สุทธิ	-	43,707	873,988	9,023	(929,113)	-
โอนเข้า (ออก)	-	(121,325)	(435,945)	(11,981)	-	(580,656)
ค่าเสื่อมราคา	-	-	-	-	-	-
ราคาตามบัญชีปลายปี สุทธิ	486,739	1,516,120	2,616,683	32,436	1,800,558	6,483,578
ณ วันที่ 31 ธันวาคม 2568						
ราคาทุน	486,739	2,618,444	5,737,339	119,168	1,800,558	10,887,122
หัก ค่าเสื่อมราคาสะสม	-	(1,102,324)	(3,120,656)	(86,732)	-	(4,403,544)
ราคาตามบัญชี สุทธิ	486,739	1,516,120	2,616,683	32,436	1,800,558	6,483,578

บริษัท ไอ-เทล คอร์ปอเรชั่น จำกัด (มหาชน) และบริษัทย่อย

หมายเหตุประกอบงบการเงิน

สำหรับปีสิ้นสุดวันที่ 31 ธันวาคม 2568

ค่าเสื่อมราคาได้แสดงรายการไว้ในงบกำไรขาดทุนดังนี้

	งบการเงินรวม		งบการเงินเฉพาะกิจการ	
สำหรับปีสิ้นสุดวันที่ 31 ธันวาคม	2568	2567	2568	2567
	(พันบาท)			
ต้นทุนขาย	569,891	540,604	569,891	540,604
ค่าใช้จ่ายในการขาย	168	268	168	268
ค่าใช้จ่ายในการบริหาร	10,621	10,673	10,597	10,638
รวมค่าเสื่อมราคา	580,680	551,545	580,656	551,510

ณ วันที่ 31 ธันวาคม 2568 และ 2567 ที่ดิน อาคารและอุปกรณ์ของกลุ่มบริษัทและบริษัทไม่มีภาระค้ำประกันใด ๆ

13 ลิขทรัพย์สิทธิการใช้ สุทธิ และหนี้สินตามสัญญาเช่า สุทธิ

งบฐานะการเงินมีรายการที่เกี่ยวข้องกับสัญญาเช่า ดังนี้

	งบการเงินรวมและงบการเงินเฉพาะกิจการ	
ณ วันที่ 31 ธันวาคม	2568	2567
	(พันบาท)	
ลิขทรัพย์สิทธิการใช้ สุทธิ		
ที่ดินและส่วนปรับปรุงที่ดิน สุทธิ	19,630	21,202
อาคารและส่วนปรับปรุงอาคาร สุทธิ	28,618	16,148
เครื่องจักรและอุปกรณ์โรงงาน สุทธิ	915	3,517
ยานพาหนะ สุทธิ	-	2,531
รวมลิขทรัพย์สิทธิการใช้ สุทธิ	49,163	43,398
หนี้สินตามสัญญาเช่า สุทธิ		
ส่วนที่หมุนเวียน	23,934	10,755
ส่วนที่ไม่หมุนเวียน	27,788	34,360
รวมหนี้สินตามสัญญาเช่า สุทธิ	51,722	45,115

บริษัท ไอ-เทล คอร์ปอเรชั่น จำกัด (มหาชน) และบริษัทย่อย

หมายเหตุประกอบงบการเงิน

สำหรับปีสิ้นสุดวันที่ 31 ธันวาคม 2568

งบกำไรขาดทุนมีรายการที่เกี่ยวข้องกับสัญญาเช่าดังต่อไปนี้

สำหรับปีสิ้นสุดวันที่ 31 ธันวาคม	งบการเงินรวมและงบการเงินเฉพาะกิจการ	
	2568	2567
	(พันบาท)	
ค่าเสื่อมราคาสำหรับสินทรัพย์สิทธิการใช้		
ที่ดินและส่วนปรับปรุงที่ดิน	1,572	1,572
อาคารและส่วนปรับปรุงอาคาร	17,413	4,597
เครื่องจักรและอุปกรณ์โรงงาน	2,602	2,805
ยานพาหนะ	2,531	5,104
รวมค่าเสื่อมราคา	24,118	14,078
การเปลี่ยนแปลงสัญญาเช่า	29,883	12,011
กระแสเงินสดจ่ายทั้งหมดของสัญญาเช่า	25,854	15,519
ต้นทุนทางการเงินที่เกี่ยวข้องกับสัญญาเช่า		
(รวมอยู่ในต้นทุนทางการเงิน)	2,578	1,839
ค่าใช้จ่ายที่เกี่ยวข้องกับสัญญาเช่าระยะสั้น		
(รวมอยู่ในต้นทุนขายและค่าใช้จ่ายในการบริหาร)	6,742	26,906
ค่าใช้จ่ายที่เกี่ยวข้องกับสัญญาเช่าซึ่งสินทรัพย์มีมูลค่าต่ำ		
ไม่รวมสัญญาเช่าระยะสั้น (รวมอยู่ในต้นทุนขายและ		
ค่าใช้จ่ายในการบริหาร)	379	2,375

บริษัท ไอ-เทล คอร์ปอเรชั่น จำกัด (มหาชน) และบริษัทย่อย

หมายเหตุประกอบงบการเงิน

สำหรับปีสิ้นสุดวันที่ 31 ธันวาคม 2568

14 สินทรัพย์ไม่มีตัวตน สุทธิ

	เครื่องหมายการค้า	งบการเงินรวม โปรแกรมคอมพิวเตอร์ (พันบาท)	รวม
ณ วันที่ 1 มกราคม 2567			
ราคาทุน	23,680	25,486	49,166
หัก ค่าตัดจำหน่ายสะสม	-	(13,653)	(13,653)
ราคาตามบัญชี สุทธิ	23,680	11,833	35,513
สำหรับปีสิ้นสุดวันที่ 31 ธันวาคม 2567			
ราคาตามบัญชีต้นปี สุทธิ	23,680	11,833	35,513
ซื้อสินทรัพย์	-	1,270	1,270
ค่าตัดจำหน่าย	-	(2,350)	(2,350)
ราคาตามบัญชีปลายปี สุทธิ	23,680	10,753	34,433
ณ วันที่ 31 ธันวาคม 2567			
ราคาทุน	23,680	26,756	50,436
หัก ค่าตัดจำหน่ายสะสม	-	(16,003)	(16,003)
ราคาตามบัญชี สุทธิ	23,680	10,753	34,433
สำหรับปีสิ้นสุดวันที่ 31 ธันวาคม 2568			
ราคาตามบัญชีต้นปี สุทธิ	23,680	10,753	34,433
ซื้อสินทรัพย์	-	1,337	1,337
ค่าตัดจำหน่าย	-	(2,307)	(2,307)
ผลต่างจากการแปลงค่างบการเงิน	-	(3)	(3)
ราคาตามบัญชีปลายปี สุทธิ	23,680	9,780	33,460
ณ วันที่ 31 ธันวาคม 2568			
ราคาทุน	23,680	28,090	51,770
หัก ค่าตัดจำหน่ายสะสม	-	(18,310)	(18,310)
ราคาตามบัญชี สุทธิ	23,680	9,780	33,460

บริษัท ไอ-เทล คอร์ปอเรชั่น จำกัด (มหาชน) และบริษัทย่อย

หมายเหตุประกอบงบการเงิน

สำหรับปีสิ้นสุดวันที่ 31 ธันวาคม 2568

	เครื่องหมายการค้า	งบการเงินเฉพาะกิจการ โปรแกรมคอมพิวเตอร์ (พันบาท)	รวม
ณ วันที่ 1 มกราคม 2567			
ราคาทุน	23,680	25,486	49,166
หัก ค่าตัดจำหน่ายสะสม	-	(13,653)	(13,653)
ราคาตามบัญชี สุทธิ	23,680	11,833	35,513
สำหรับปีสิ้นสุดวันที่ 31 ธันวาคม 2567			
ราคาตามบัญชีต้นปี สุทธิ	23,680	11,833	35,513
ซื้อสินทรัพย์	-	1,172	1,172
ค่าตัดจำหน่าย	-	(2,318)	(2,318)
ราคาตามบัญชีปลายปี สุทธิ	23,680	10,687	34,367
ณ วันที่ 31 ธันวาคม 2567			
ราคาทุน	23,680	26,658	50,338
หัก ค่าตัดจำหน่ายสะสม	-	(15,971)	(15,971)
ราคาตามบัญชี สุทธิ	23,680	10,687	34,367
สำหรับปีสิ้นสุดวันที่ 31 ธันวาคม 2568			
ราคาตามบัญชีต้นปี สุทธิ	23,680	10,687	34,367
ซื้อสินทรัพย์	-	1,337	1,337
ค่าตัดจำหน่าย	-	(2,276)	(2,276)
ราคาตามบัญชีปลายปี สุทธิ	23,680	9,748	33,428
ณ วันที่ 31 ธันวาคม 2568			
ราคาทุน	23,680	27,995	51,675
หัก ค่าตัดจำหน่ายสะสม	-	(18,247)	(18,247)
ราคาตามบัญชี สุทธิ	23,680	9,748	33,428

บริษัท ไอ-เทล คอร์ปอเรชั่น จำกัด (มหาชน) และบริษัทย่อย

หมายเหตุประกอบงบการเงิน

สำหรับปีสิ้นสุดวันที่ 31 ธันวาคม 2568

ค่าตัดจำหน่ายได้แสดงรายการไว้ในงบกำไรขาดทุนดังนี้

สำหรับปีสิ้นสุดวันที่ 31 ธันวาคม	งบการเงินรวม		งบการเงินเฉพาะกิจการ	
	2568	2567	2568	2567
	(พันบาท)			
ต้นทุนขาย	1,170	1,095	1,170	1,095
ค่าใช้จ่ายในการบริหาร	1,137	1,255	1,106	1,223
รวมค่าตัดจำหน่าย	2,307	2,350	2,276	2,318

15 ภาษีเงินได้

15.1 ภาษีเงินได้

สำหรับปีสิ้นสุดวันที่ 31 ธันวาคม	งบการเงินรวม		งบการเงินเฉพาะกิจการ	
	2568	2567	2568	2567
	(พันบาท)			
ภาษีเงินได้ปัจจุบัน				
สำหรับงวดปัจจุบัน	135,676	95,616	71,285	51,882
การปรับปรุงจากปีก่อน	6,848	11,368	11,698	10,905
ภาษีเงินได้ขั้นต่ำส่วนเพิ่ม	47,147	-	47,147	-
	<u>189,671</u>	<u>106,984</u>	<u>130,130</u>	<u>62,787</u>
ภาษีเงินได้รอการตัดบัญชี				
สินทรัพย์ภาษีเงินได้รอการตัดบัญชี (เพิ่มขึ้น) ลดลง	(35,213)	6,666	14,362	2,218
หนี้สินภาษีเงินได้รอการตัดบัญชี (ลดลง) เพิ่มขึ้น	(5,707)	27,057	(16,438)	41,230
	<u>(40,920)</u>	<u>33,723</u>	<u>(2,076)</u>	<u>43,448</u>
รวมค่าใช้จ่ายภาษีเงินได้	148,751	140,707	128,054	106,235

บริษัท ไอ-เทล คอร์ปอเรชั่น จำกัด (มหาชน) และบริษัทย่อย

หมายเหตุประกอบงบการเงิน

สำหรับปีสิ้นสุดวันที่ 31 ธันวาคม 2568

ภาษีเงินได้สำหรับกำไรก่อนหักภาษีของกลุ่มบริษัทและบริษัทที่มีจำนวนที่แตกต่างจากการคำนวณกำไรทางบัญชีดู
กับอัตราภาษีของกลุ่มบริษัทและบริษัท โดยมีรายละเอียดดังนี้

สำหรับปีสิ้นสุดวันที่ 31 ธันวาคม	งบการเงินรวม		งบการเงินเฉพาะกิจการ	
	2568	2567	2568	2567
	(พันบาท)			
กำไรก่อนภาษีเงินได้	3,126,603	3,737,821	3,078,349	3,677,781
ภาษีคำนวณจากอัตราภาษีระหว่างร้อยละ 20 ถึงร้อยละ 22.3 (2567: ระหว่างร้อยละ 20 ถึงร้อยละ 23.3)	662,062	763,550	615,670	735,556
ค่าใช้จ่ายภาษีเงินได้เกี่ยวกับภาษีเงินได้ขั้นต่ำส่วนเพิ่ม	47,147	-	47,147	-
ผลกระทบ:				
รายได้ที่ไม่ต้องเสียภาษี	(576,052)	(637,942)	(546,606)	(640,232)
ค่าใช้จ่ายต้องห้าม	14,226	9,770	145	90
ค่าใช้จ่ายที่สามารถหักภาษีได้เพิ่มเติม	(5,480)	(6,039)	-	(84)
การปรับปรุงจากปีก่อน	6,848	11,368	11,698	10,905
รวม ค่าใช้จ่ายภาษีเงินได้	148,751	140,707	128,054	106,235

อัตราภาษีเงินได้เฉลี่ยของกลุ่มบริษัทและบริษัทเท่ากับร้อยละ 4.76 และร้อยละ 4.16 ตามลำดับ (2567: ร้อยละ
3.76 และ ร้อยละ 2.89 ตามลำดับ) โดยการเปลี่ยนแปลงของอัตราภาษีเงินได้เฉลี่ยของกลุ่มบริษัทและบริษัทเกิดจาก
การเพิ่มขึ้นของภาษีเงินได้ขั้นต่ำส่วนเพิ่ม

ภาษีเงินได้ที่เกี่ยวข้องกับองค์ประกอบในกำไรขาดทุนเบ็ดเสร็จอื่นมีดังนี้

สำหรับปีสิ้นสุดวันที่ 31 ธันวาคม	งบการเงินรวม					
	2568		2567			
	ก่อนภาษี	ภาษีลด	หลังภาษี	ก่อนภาษี	ภาษีเพิ่ม	หลังภาษี
	(พันบาท)					
ขาดทุนจากการวัดมูลค่าใหม่ของ						
ภาระผูกพันผลประโยชน์พนักงาน	(118,134)	(4,270)	(122,404)	(21,413)	69	(21,344)
สำรองรายการป้องกันความเสี่ยง	301,688	(91)	301,597	(297,529)	704	(296,825)
กำไร (ขาดทุน) เบ็ดเสร็จอื่น	183,554	(4,361)	179,193	(318,942)	773	(318,169)

บริษัท ไอ-เทล คอร์ปอเรชั่น จำกัด (มหาชน) และบริษัทย่อย

หมายเหตุประกอบงบการเงิน

สำหรับปีสิ้นสุดวันที่ 31 ธันวาคม 2568

สำหรับปีสิ้นสุดวันที่ 31 ธันวาคม	งบการเงินเฉพาะกิจการ					
	2568		2567			
	ก่อนภาษี	ภาษีลด	หลังภาษี	ก่อนภาษี	ภาษีเพิ่ม	หลังภาษี
	(ล้านบาท)					
ขาดทุนจากการวัดมูลค่าใหม่ของ						
ภาระผูกพันผลประโยชน์พนักงาน	(118,134)	(4,270)	(122,404)	(21,413)	69	(21,344)
สำรองรายการป้องกันความเสี่ยง	266,154	(73)	266,081	(290,776)	809	(289,967)
กำไร (ขาดทุน) เบ็ดเสร็จอื่น	<u>148,020</u>	<u>(4,343)</u>	<u>143,677</u>	<u>(312,189)</u>	<u>878</u>	<u>(311,311)</u>

กลุ่มบริษัทประเมินว่าการจัดเก็บภาษีเงินได้ขั้นต้นบางส่วนเพิ่มซึ่งกำหนดให้ต้องจ่ายภายใต้กฎการคำนวณภาษีเงินได้เสาหลักที่สองเป็นภาษีเงินได้ตามมาตรฐานการบัญชีฉบับที่ 12 กลุ่มบริษัทใช้ช้อยกเว้นการรับรู้รายการภาษีเงินได้รอการตัดบัญชีสำหรับการจัดเก็บภาษีเงินได้ขั้นต้นบางส่วนเพิ่มเป็นการชั่วคราว และรับรู้เป็นภาษีเงินได้งวดปัจจุบันเมื่อเกิดขึ้น

กลุ่มบริษัทอยู่ในบังคับของภาษีเงินได้ขั้นต้นบางส่วนเพิ่มตามพระราชกำหนดว่าด้วยภาษีส่วนเพิ่มซึ่งมีผลบังคับใช้ตั้งแต่วันที่ 1 มกราคม 2568 เป็นต้นไป เนื่องจากบริษัท ไทยยูเนี่ยน กรุ๊ป จำกัด (มหาชน) (“บริษัทใหญ่”) และบริษัทย่อยที่ดำเนินธุรกิจในประเทศไทยส่วนใหญ่ มีอัตราภาษีเงินได้ที่แท้จริงต่ำกว่าร้อยละ 15 ดังนั้น บริษัทใหญ่จึงรับผิดชอบในการประเมินผลกระทบของกฎหมายดังกล่าว โดยกลุ่มบริษัทและบริษัทรับรู้ภาษีส่วนเพิ่มเป็นค่าใช้จ่ายภาษีเงินได้ในงบกำไรขาดทุนเบ็ดเสร็จรวมและงบกำไรขาดทุนเบ็ดเสร็จเฉพาะกิจการสำหรับปีสิ้นสุดวันที่ 31 ธันวาคม 2568 เป็นจำนวนเงิน 47.1 ล้านบาท (2567: ไม่มี)

บริษัท ไอ-เทล คอร์ปอเรชั่น จำกัด (มหาชน) และบริษัทย่อย

หมายเหตุประกอบงบการเงิน

สำหรับปีสิ้นสุดวันที่ 31 ธันวาคม 2568

15.2 ภาษีเงินได้รอการตัดบัญชี

สินทรัพย์และหนี้สินภาษีเงินได้รอการตัดบัญชีสามารถแสดงได้ดังนี้

ณ วันที่ 31 ธันวาคม	งบการเงินรวม		งบการเงินเฉพาะกิจการ	
	2568	2567	2568	2567
			(พันบาท)	
สินทรัพย์ภาษีเงินได้รอการตัดบัญชี	75,710	44,888	5,077	23,749
หนี้สินภาษีเงินได้รอการตัดบัญชี	(28,701)	(34,443)	(27,428)	(43,833)
สินทรัพย์ (หนี้สิน) ภาษีเงินได้รอการตัดบัญชี สุทธิ	47,009	10,445	(22,351)	(20,084)

รายการเคลื่อนไหวของภาษีเงินได้รอการตัดบัญชีมีดังนี้

	งบการเงินรวม		งบการเงินเฉพาะกิจการ	
	2568	2567	2568	2567
			(พันบาท)	
ณ วันที่ 1 มกราคม	10,445	44,209	(20,084)	22,486
เพิ่ม (ลด) ในกำไรหรือขาดทุน	40,920	(33,723)	2,076	(43,448)
เพิ่ม (ลด) ในกำไรขาดทุนเบ็ดเสร็จอื่น	(4,361)	773	(4,343)	878
ผลต่างจากการแปลงค่างบการเงิน	5	(814)	-	-
ณ วันที่ 31 ธันวาคม	47,009	10,445	(22,351)	(20,084)

บริษัท ไอ-เทค คอร์ปอเรชั่น จำกัด (มหาชน) และบริษัทย่อย

หมายเหตุประกอบงบการเงิน

สำหรับปีสิ้นสุดวันที่ 31 ธันวาคม 2568

	งบการเงินเฉพาะกิจการ			
	ณ วันที่	บันทึกเป็น (รายจ่าย) / รายได้	ณ วันที่	บันทึกเป็น (รายจ่าย) / รายได้
	1 มกราคม	กำไรหรือขาดทุน	31 ธันวาคม	กำไรหรือขาดทุน
	2567	เปิดเสรีเงิน	2567	เปิดเสรีเงิน
			(พันบาท)	
สินทรัพย์ภายในที่ได้รับการจัดบัญชี				
ค่าเผื่อการลดมูลค่าของสินค้าคงเหลือ	13,887	(13,887)	-	566
สัญญาอนุพันธ์	6,132	11,598	17,421	(40)
สินทรัพย์สิทธิการไร้	346	(9)	337	(148)
ภาระผูกพันผลประโยชน์พนักงาน	5,842	80	5,991	752
รวม	26,207	(2,218)	23,749	(4,310)
				5,077
หนี้สินภายในที่ได้รับการจัดบัญชี				
ค่าเผื่อการลดมูลค่าของสินค้าคงเหลือ	-	(10,609)	(10,609)	-
สัญญาอนุพันธ์	(3,381)	(30,624)	(32,887)	(33)
หนี้สินตามสัญญาเช่า	(340)	3	(337)	158
รวม	(3,721)	(41,230)	(43,833)	(33)
				(27,428)
สินทรัพย์ (หนี้สิน) ภายในที่ได้รับการจัดบัญชี สุทธิ	22,486	(43,448)	(20,084)	2,076
				(4,343)
				(22,351)

บริษัท ไอ-เทล คอร์ปอเรชั่น จำกัด (มหาชน) และบริษัทย่อย

หมายเหตุประกอบงบการเงิน

สำหรับปีสิ้นสุดวันที่ 31 ธันวาคม 2568

16 เจ้าหนี้การค้าและเจ้าหนี้อื่น

ณ วันที่ 31 ธันวาคม	หมายเหตุ	งบการเงินรวม		งบการเงินเฉพาะกิจการ	
		2568	2567	2568	2567
				(พันบาท)	
เจ้าหนี้การค้า - กิจการอื่น		1,007,936	661,576	942,759	588,853
เจ้าหนี้การค้า - กิจการที่เกี่ยวข้องกัน	23	480,480	339,196	446,112	330,018
ค่าใช้จ่ายค้างจ่ายและเจ้าหนี้อื่น					
- กิจการอื่น		505,150	415,538	447,085	358,849
ค่าใช้จ่ายค้างจ่ายและเจ้าหนี้อื่น					
- กิจการที่เกี่ยวข้องกัน	23	28,304	112,621	23,321	102,150
เงินปันผลค้างจ่าย		27,379	26,868	27,379	26,868
เงินมัดจำและรายได้รับล่วงหน้า		80,313	89,966	50,517	52,338
เจ้าหนี้ค่าซื้อที่ดิน อาคารและอุปกรณ์					
- กิจการอื่น		105,899	155,634	105,899	155,634
เจ้าหนี้ค่าซื้อที่ดิน อาคารและอุปกรณ์					
- กิจการที่เกี่ยวข้องกัน	23	-	13,448	-	13,448
รวมเจ้าหนี้การค้าและเจ้าหนี้อื่น		2,235,461	1,814,847	2,043,072	1,628,158

17 ภาระผูกพันผลประโยชน์พนักงาน

ณ วันที่ 31 ธันวาคม	งบการเงินรวมและงบการเงินเฉพาะกิจการ	
	2568	2567
	(พันบาท)	
หนี้สินในงบฐานะการเงิน		
- ผลประโยชน์เมื่อเกษียณอายุ	679,892	594,840
ค่าใช้จ่ายที่รวมอยู่ในงบกำไรขาดทุน		
- ผลประโยชน์เมื่อเกษียณอายุ	53,822	54,406
ขาดทุนจากการวัดมูลค่าใหม่ของภาระผูกพัน		
ผลประโยชน์พนักงาน	118,134	21,413

บริษัท ไอ-เทล คอร์ปอเรชั่น จำกัด (มหาชน) และบริษัทย่อย

หมายเหตุประกอบงบการเงิน

สำหรับปีสิ้นสุดวันที่ 31 ธันวาคม 2568

โครงการผลประโยชน์เมื่อเกษียณอายุ

โครงการผลประโยชน์เมื่อเกษียณอายุเป็นโครงการจ่ายผลตอบแทนงวดสุดท้ายให้แก่พนักงาน โดยผลประโยชน์ที่พนักงานจะได้รับขึ้นอยู่กับระยะเวลาการทำงานและเงินเดือนในปีสุดท้ายก่อนที่จะเกษียณอายุ

การเคลื่อนไหวของภาวะผูกพันผลประโยชน์พนักงานในระหว่างปี มีดังนี้

	งบการเงินรวมและงบการเงินเฉพาะกิจการ	
	2568	2567
	(ล้านบาท)	
ณ วันที่ 1 มกราคม	594,840	507,877
รับรู้กำไรหรือขาดทุน		
ต้นทุนบริการปัจจุบัน	46,686	41,143
ต้นทุนบริการในอดีต	(6,541)	(396)
ดอกเบี้ยจากภาวะผูกพัน	13,677	13,659
	53,822	54,406
การวัดมูลค่าใหม่		
ขาดทุนที่เกิดจากการเปลี่ยนแปลงข้อสมมติด้านประชากรศาสตร์	3,606	1,921
ขาดทุนจากการเปลี่ยนแปลงข้อสมมติทางการเงิน	29,910	25,525
(กำไร) ขาดทุนที่เกิดจากประสบการณ์	84,618	(6,033)
	118,134	21,413
การจ่ายชำระผลประโยชน์	(56,893)	(38,189)
โอนพนักงานไปบริษัทในเครือ	(42,350)	(1,750)
รับโอนพนักงานจากบริษัทในเครือ	12,339	51,083
ณ วันที่ 31 ธันวาคม	679,892	594,840

กลุ่มบริษัทและบริษัทคาดว่าจะจ่ายชำระผลประโยชน์เมื่อเกษียณอายุของพนักงานภายใน 1 ปีข้างหน้าเป็นจำนวนประมาณ 96.8 ล้านบาท (2567: จำนวน 54.0 ล้านบาท)

ระยะเวลาถัวเฉลี่ยถ่วงน้ำหนักของภาวะผูกพันตามโครงการผลประโยชน์คือ 12.0 ปี (2567: 12.0 ปี)

บริษัท ไอ-เทล คอร์ปอเรชั่น จำกัด (มหาชน) และบริษัทย่อย

หมายเหตุประกอบงบการเงิน

สำหรับปีสิ้นสุดวันที่ 31 ธันวาคม 2568

ข้อสมมติหลักในการประมาณการตามหลักคณิตศาสตร์ประกันภัยที่ใช้เป็นดังนี้

	งบการเงินรวมและงบการเงินเฉพาะกิจการ	
	2568	2567
	(ร้อยละ)	
อัตราคิดลด	1.16 - 2.63	1.99 - 3.55
อัตราการเพิ่มขึ้นของเงินเดือน	2.00 - 6.00	2.00 - 6.00
อัตราการหมุนเวียนของพนักงาน	2.00 - 20.00	2.00 - 25.00

การวิเคราะห์ความอ่อนไหวของข้อสมมติหลักในการประมาณการตามหลักคณิตศาสตร์ประกันภัยเป็นดังนี้

ณ วันที่ 31 ธันวาคม	การเปลี่ยนแปลง	งบการเงินรวมและงบการเงินเฉพาะกิจการ			
		ผลกระทบต่อภาวะผูกพันโครงการ			
		ผลประโยชน์ที่กำหนดไว้			
		เพิ่มขึ้น		ลดลง	
		2568	2567	2568	2567
	(ร้อยละ)	(พันบาท)			
อัตราคิดลด	1	(56,313)	(50,158)	65,140	57,990
อัตราการเพิ่มขึ้นของเงินเดือน	1	62,790	56,161	(55,534)	(49,675)
อัตราการหมุนเวียนของพนักงาน	20	(55,735)	(48,814)	67,074	58,216

การวิเคราะห์ความอ่อนไหวข้างต้นนี้อ้างอิงจากการเปลี่ยนแปลงข้อสมมติใดข้อสมมติหนึ่ง ขณะที่ให้ข้อสมมติอื่นคงที่ ในทางปฏิบัติสถานการณ์ดังกล่าวยากที่จะเกิดขึ้น และการเปลี่ยนแปลงในข้อสมมติบางเรื่องอาจมีความสัมพันธ์กันในการคำนวณการวิเคราะห์ความอ่อนไหวของภาวะผูกพันผลประโยชน์ที่กำหนดไว้ที่มีต่อการเปลี่ยนแปลงในข้อสมมติหลักได้ใช้วิธีเดียวกันกับการคำนวณหนี้สินผลประโยชน์เมื่อเกษียณอายุที่รับรู้ในงบฐานะการเงิน

วิธีการและประเภทของข้อสมมติที่ใช้ในการจัดทำกรวิเคราะห์ความอ่อนไหวไม่ได้เปลี่ยนแปลงจากปีก่อน

18 ส่วนเกินมูลค่าหุ้น

ตามบทบัญญัติแห่งพระราชบัญญัติบริษัทมหาชนจำกัด 2535 ในกรณีที่บริษัทเสนอขายหุ้นสูงกว่ามูลค่าที่จดทะเบียนไว้ บริษัทต้องนำค่าหุ้นส่วนเกินนี้ตั้งเป็นทุนสำรอง (ส่วนเกินมูลค่าหุ้น) และส่วนเกินมูลค่าหุ้นนี้จะนำไปจ่ายเงินปันผลไม่ได้

บริษัท ไอ-เทล คอร์ปอเรชั่น จำกัด (มหาชน) และบริษัทย่อย

หมายเหตุประกอบงบการเงิน

สำหรับปีสิ้นสุดวันที่ 31 ธันวาคม 2568

19 เงินปันผล

เมื่อวันที่ 5 เมษายน 2567 ที่ประชุมผู้ถือหุ้นสามัญประจำปี 2567 ได้อนุมัติให้จ่ายเงินปันผลจากกำไรสุทธิของบริษัท สำหรับปี 2566 ให้กับผู้ถือหุ้นสามัญเป็นจำนวนเงินทั้งสิ้น 1,800 ล้านบาท อย่างไรก็ตาม เนื่องจากมติที่ประชุมคณะกรรมการบริษัทระหว่างปีได้อนุมัติการจ่ายเงินปันผลระหว่างกาล รวมเป็นเงินจำนวน 750 ล้านบาท ในปี 2567 จึงคงเหลือเงินปันผลจ่ายในอัตราหุ้นละ 0.35 บาทต่อหุ้น รวมเป็นเงินจำนวน 1,050 ล้านบาท โดยบริษัทได้จ่ายเงินปันผลดังกล่าวแล้วเมื่อวันที่ 24 เมษายน 2567

เมื่อวันที่ 6 สิงหาคม 2567 ที่ประชุมคณะกรรมการของบริษัทได้มีมติอนุมัติการจ่ายเงินปันผลระหว่างกาลในอัตราหุ้นละ 0.40 บาทต่อหุ้น คิดเป็นจำนวนรวม 1,200 ล้านบาท ให้แก่ผู้ถือหุ้นสามัญ โดยบริษัทได้จ่ายเงินปันผลระหว่างกาลดังกล่าวแล้วเมื่อวันที่ 3 กันยายน 2567

เมื่อวันที่ 8 เมษายน 2568 ที่ประชุมผู้ถือหุ้นสามัญประจำปี 2568 ได้อนุมัติให้จ่ายเงินปันผลจากกำไรสุทธิของบริษัท สำหรับปี 2567 ให้กับผู้ถือหุ้นสามัญเป็นจำนวนเงินทั้งสิ้น 3,450 ล้านบาท อย่างไรก็ตาม เนื่องจากมติที่ประชุมคณะกรรมการบริษัทระหว่างปีได้อนุมัติการจ่ายเงินปันผลระหว่างกาล รวมเป็นเงินจำนวน 1,200 ล้านบาท ในปี 2567 จึงคงเหลือเงินปันผลจ่ายในอัตราหุ้นละ 0.75 บาทต่อหุ้น รวมเป็นเงินจำนวน 2,250 ล้านบาท โดยบริษัทได้จ่ายเงินปันผลดังกล่าวแล้วเมื่อวันที่ 25 เมษายน 2568

เมื่อวันที่ 31 กรกฎาคม 2568 ที่ประชุมคณะกรรมการของบริษัทได้มีมติอนุมัติการจ่ายเงินปันผลระหว่างกาลในอัตราหุ้นละ 0.40 บาทต่อหุ้น คิดเป็นจำนวนรวม 1,200 ล้านบาท ให้แก่ผู้ถือหุ้นสามัญ โดยบริษัทได้จ่ายเงินปันผลระหว่างกาลดังกล่าวแล้วเมื่อวันที่ 27 สิงหาคม 2568

20 ทุนสำรองตามกฎหมาย

ตามบทบัญญัติแห่งพระราชบัญญัติบริษัทมหาชนจำกัด พ.ศ. 2535 มาตรา 116 บริษัทจะต้องจัดสรรทุนสำรอง (“ทุนสำรองตามกฎหมาย”) อย่างน้อยร้อยละ 5 ของกำไรสุทธิประจำปีสุทธิจากขาดทุนสะสมกมา (ถ้ามี) จนกว่าสำรองตามกฎหมายนี้จะมีจำนวนไม่น้อยกว่าร้อยละ 10 ของทุนจดทะเบียน ทุนสำรองตามกฎหมายนี้จะนำไปจ่ายเป็นเงินปันผลไม่ได้

ณ วันที่ 31 ธันวาคม 2568 และ 2567 ทุนสำรองตามกฎหมายของบริษัทมีจำนวนเท่ากับร้อยละ 10 ของทุนจดทะเบียนแล้ว

บริษัท ไอ-เทล คอร์ปอเรชั่น จำกัด (มหาชน) และบริษัทย่อย

หมายเหตุประกอบงบการเงิน

สำหรับปีสิ้นสุดวันที่ 31 ธันวาคม 2568

21 ค่าใช้จ่ายตามธรรมชาติ

สำหรับปีสิ้นสุดวันที่ 31 ธันวาคม	หมายเหตุ	งบการเงินรวม		งบการเงินเฉพาะกิจการ	
		2568	2567	2568	2567
					(พันบาท)
การเปลี่ยนแปลงในสินค้าสำเร็จรูป					
และสินค้าระหว่างผลิต		(406,520)	22,078	(342,135)	70,106
วัตถุดิบและวัสดุสิ้นเปลืองใช้ไป					
และการซื้อสินค้าสำเร็จรูป		14,996,270	12,755,416	9,165,323	8,052,571
(กลับรายการ) ค่าเผื่อการลดมูลค่า					
ของสินค้าคงเหลือ		(5,320)	(122,835)	429	(118,154)
ค่าใช้จ่ายผลประโยชน์พนักงาน		2,978,690	2,810,834	2,885,363	2,711,909
ค่าเสื่อมราคาของที่ดิน อาคารและ					
อุปกรณ์และสินทรัพย์สิทธิการใช้	12, 13	604,798	565,623	604,774	565,588
ค่าตัดจำหน่ายสินทรัพย์ไม่มีตัวตน	14	2,307	2,350	2,276	2,318

22 กำไรต่อหุ้นขั้นพื้นฐาน

กำไรต่อหุ้นขั้นพื้นฐานคำนวณโดยการหารกำไรสำหรับปีที่เป็นของผู้เป็นเจ้าของของบริษัทใหญ่ (ไม่รวมกำไรขาดทุนเบ็ดเสร็จอื่น) ด้วยจำนวนถัวเฉลี่ยถ่วงน้ำหนักของหุ้นสามัญที่ออกอยู่ในระหว่างปี

สำหรับปีสิ้นสุดวันที่ 31 ธันวาคม	งบการเงินรวม		งบการเงินเฉพาะกิจการ	
	2568	2567	2568	2567
				(พันบาท)
กำไรสุทธิสำหรับปีที่เป็นของผู้เป็นเจ้าของ				
ของบริษัทใหญ่ (พันบาท)	2,977,918	3,597,261	2,950,295	3,571,546
จำนวนหุ้นสามัญถัวเฉลี่ยถ่วงน้ำหนัก (พันหุ้น)	3,000,000	3,000,000	3,000,000	3,000,000
กำไรต่อหุ้นขั้นพื้นฐาน (บาทต่อหุ้น)	0.99	1.20	0.98	1.19

ไม่มีการออกหุ้นสามัญเทียบเท่าปรับลดในระหว่างปีที่น่าเสนอรายงาน ดังนั้น จึงไม่มีการนำเสนอกำไรต่อหุ้นปรับลด

บริษัท ไอ-เทล คอร์ปอเรชั่น จำกัด (มหาชน) และบริษัทย่อย

หมายเหตุประกอบงบการเงิน

สำหรับปีสิ้นสุดวันที่ 31 ธันวาคม 2568

23 บุคคลหรือกิจการที่เกี่ยวข้องกัน

ผู้ถือหุ้นใหญ่ของบริษัทใหญ่ได้แก่ กลุ่มของครอบครัวจันศิริ โดยถือหุ้นในบริษัทใหญ่คิดเป็นจำนวนร้อยละ 17.7 ของหุ้นทั้งหมดของบริษัท จำนวนหุ้นที่เหลือถือโดยบุคคลทั่วไป

รายการที่สำคัญกับบุคคลหรือกิจการที่เกี่ยวข้องกัน สำหรับปีสิ้นสุดวันที่ 31 ธันวาคม	งบการเงินรวม		งบการเงินเฉพาะกิจการ	
	2568	2567	2568	2567
			(พันบาท)	
รายได้จากการขายสินค้าและการให้บริการ				
บริษัทใหญ่	95,781	67,704	95,781	67,704
บริษัทย่อย	-	-	5,540,631	4,479,813
บริษัทอื่นที่อยู่ภายใต้การควบคุมเดียวกัน	167,600	189,057	167,600	189,057
บริษัทที่เกี่ยวข้องกันอื่น	49,028	60,451	49,028	60,451
รายได้อื่น				
บริษัทใหญ่	3,645	3,562	3,645	3,562
บริษัทย่อย	-	-	53,238	66,627
บริษัทอื่นที่อยู่ภายใต้การควบคุมเดียวกัน	50,407	44,408	50,407	44,408
บริษัทที่เกี่ยวข้องกันอื่น	8,307	-	8,307	-
ซื้อสินค้าและบริการ				
บริษัทใหญ่	314,961	300,191	307,931	292,556
บริษัทย่อย	-	-	655	279
บริษัทอื่นที่อยู่ภายใต้การควบคุมเดียวกัน	2,682,020	2,765,776	2,654,696	2,750,526
บริษัทที่เกี่ยวข้องกันอื่น	153,526	123,525	153,526	123,525
ต้นทุนทางการเงิน				
บริษัทย่อย	-	-	3	465
บริษัทที่เกี่ยวข้องกันอื่น	1,510	537	1,510	537
ซื้อที่ดิน อาคาร และอุปกรณ์				
บริษัทใหญ่	275	117	275	117
บริษัทอื่นที่อยู่ภายใต้การควบคุมเดียวกัน	5,091	19	5,091	19
บริษัทที่เกี่ยวข้องกันอื่น	30,162	15,046	30,162	15,046

บริษัท ไอ-เทล คอร์ปอเรชั่น จำกัด (มหาชน) และบริษัทย่อย

หมายเหตุประกอบงบการเงิน

สำหรับปีสิ้นสุดวันที่ 31 ธันวาคม 2568

รายการที่สำคัญกับบุคคลหรือกิจการที่เกี่ยวข้องกัน	งบการเงินรวม		งบการเงินเฉพาะกิจการ	
สำหรับปีสิ้นสุดวันที่ 31 ธันวาคม	2568	2567	2568	2567
	(พันบาท)			
ค่าตอบแทนกรรมการและผู้บริหารสำคัญ				
ผลประโยชน์ระยะสั้น	82,364	74,887	82,364	74,887
ผลประโยชน์หลังออกจากงาน	3,035	4,845	3,035	4,845
รวมค่าตอบแทนกรรมการและผู้บริหารสำคัญ	85,399	79,732	85,399	79,732

ยอดคงเหลือกับบุคคลหรือกิจการที่เกี่ยวข้องกัน ณ วันที่ 31 ธันวาคม 2568 และ 2567 มีดังนี้

	งบการเงินรวม		งบการเงินเฉพาะกิจการ	
ณ วันที่ 31 ธันวาคม	2568	2567	2568	2567
	(พันบาท)			
ลูกหนี้การค้า สุทธิ				
บริษัทใหญ่	50	2,266	50	2,266
บริษัทย่อย	-	-	1,195,162	794,922
บริษัทอื่นที่อยู่ภายใต้การควบคุมเดียวกัน	3,532	1,502	3,532	1,502
บริษัทที่เกี่ยวข้องกันอื่น	2,197	2,097	2,197	2,097
ลูกหนี้อื่น สุทธิ				
บริษัทใหญ่	3,636	3,811	3,636	3,811
บริษัทย่อย	-	-	19,063	13,002
บริษัทอื่นที่อยู่ภายใต้การควบคุมเดียวกัน	110,334	34,900	110,334	34,900
บริษัทที่เกี่ยวข้องกันอื่น	6	-	6	-
เงินให้กู้ยืมระยะสั้น				
บริษัทย่อย	-	-	1,341,743	611,218
ส่วนของเงินให้กู้ยืมระยะยาว				
ที่ถึงกำหนดชำระภายในหนึ่งปี				
บริษัทย่อย	-	-	-	101,489

บริษัท ไอ-เทล คอร์ปอเรชั่น จำกัด (มหาชน) และบริษัทย่อย

หมายเหตุประกอบงบการเงิน

สำหรับปีสิ้นสุดวันที่ 31 ธันวาคม 2568

ณ วันที่ 31 ธันวาคม	งบการเงินรวม		งบการเงินเฉพาะกิจการ	
	2568	2567	2568	2567
			(พันบาท)	
ค่าใช้จ่ายจ่ายล่วงหน้า				
บริษัทที่เกี่ยวข้องกันอื่น	3,311	3,950	3,311	3,950
สินทรัพย์ไม่หมุนเวียนอื่น				
บริษัทใหญ่	714	426	714	426
บริษัทอื่นที่อยู่ภายใต้การควบคุมเดียวกัน	166,996	233,312	166,996	233,312
บริษัทที่เกี่ยวข้องกันอื่น	8,793	2,078	8,793	2,078
เจ้าหนี้การค้า				
บริษัทใหญ่	109,986	33,767	106,500	32,957
บริษัทย่อย	-	-	-	1,461
บริษัทอื่นที่อยู่ภายใต้การควบคุมเดียวกัน	356,412	294,687	325,530	284,858
บริษัทที่เกี่ยวข้องกันอื่น	14,082	10,742	14,082	10,742
เงินกู้ยืมระยะสั้น				
บริษัทย่อย	-	-	830	-
ค่าใช้จ่ายค้างจ่ายและเจ้าหนี้อื่น				
บริษัทใหญ่	8,131	64,107	7,819	60,613
บริษัทย่อย	-	-	23	38
บริษัทอื่นที่อยู่ภายใต้การควบคุมเดียวกัน	14,850	47,486	10,156	40,471
บริษัทที่เกี่ยวข้องกันอื่น	5,323	1,028	5,323	1,028
เจ้าหนี้ซื้อที่ดิน อาคารและอุปกรณ์				
บริษัทที่เกี่ยวข้องกันอื่น	-	13,448	-	13,448
หนี้สินไม่หมุนเวียนอื่น				
บริษัทใหญ่	3,602	-	3,602	-
บริษัทอื่นที่อยู่ภายใต้การควบคุมเดียวกัน	22,981	16,235	22,981	16,235

บริษัท ไอ-เทล คอร์ปอเรชั่น จำกัด (มหาชน) และบริษัทย่อย

หมายเหตุประกอบงบการเงิน

สำหรับปีสิ้นสุดวันที่ 31 ธันวาคม 2568

24 ข้อมูลกระแสเงินสด

24.1 กระแสเงินสดจากกิจกรรมดำเนินงาน

การกระทบยอดกำไรสุทธิให้เป็นกระแสเงินสดจากกิจกรรมดำเนินงานมีรายละเอียดดังต่อไปนี้

สำหรับปีสิ้นสุดวันที่ 31 ธันวาคม	หมายเหตุ	งบการเงินรวม		งบการเงินเฉพาะกิจการ	
		2568	2567	2568	2567
			(พันบาท)		
กำไรก่อนภาษีเงินได้		3,126,603	3,737,821	3,078,349	3,677,781
รายการปรับกระทบกำไรจากการดำเนินงาน					
ค่าเสื่อมราคา	12, 13	604,798	565,623	604,774	565,588
ค่าตัดจำหน่าย	14	2,307	2,350	2,276	2,318
(กลับรายการ) ขาดทุนจากการด้อยค่าของสินทรัพย์					
ทางการเงิน	8	856	18,865	(1,303)	11
(กลับรายการ) ค่าเผื่อการลดมูลค่าของสินค้าคงเหลือ	9	2,996	(122,468)	429	(118,154)
ภาระผูกพันผลประโยชน์พนักงาน	17	53,822	54,406	53,822	54,406
ขาดทุน (กำไร) จากการจำหน่ายและตัดจำหน่าย					
ที่ดิน อาคารและอุปกรณ์ สุทธิ		3,549	(1,389)	3,549	(1,389)
การปรับปรุงมูลค่าผู้ถือหุ้นสามัญอนุพันธ์		(51,776)	(52,458)	(87,310)	(45,706)
ขาดทุนจากอัตราแลกเปลี่ยน สุทธิ		104,419	59,386	53,079	64,478
ต้นทุนทางการเงิน		10,258	6,027	10,234	6,455
ดอกเบี้ยรับ		(275,687)	(416,009)	(317,825)	(466,734)
รวม		3,582,145	3,852,154	3,400,074	3,739,054
การเปลี่ยนแปลงในสินทรัพย์และหนี้สินดำเนินงาน					
ลูกหนี้การค้าและลูกหนี้อื่นลดลง (เพิ่มขึ้น)		33,014	14,504	422,365	(12,284)
สินค้าคงเหลือเพิ่มขึ้น		(867,721)	(187,197)	(476,070)	(62,072)
สินทรัพย์หมุนเวียนอื่นลดลง (เพิ่มขึ้น)		7,163	(121,338)	9,232	(123,709)
สินทรัพย์ไม่หมุนเวียนอื่นลดลง		39,526	17,353	39,526	17,353
เจ้าหนี้การค้าและเจ้าหนี้อื่นเพิ่มขึ้น		495,353	226,005	479,303	239,483
หนี้สินหมุนเวียนอื่นเพิ่มขึ้น		4,199	18,207	2,509	12,558
หนี้สินไม่หมุนเวียนอื่นเพิ่มขึ้น (ลดลง)		18,157	(9,566)	18,157	(9,566)
จ่ายภาระผูกพันผลประโยชน์พนักงาน	17	(56,893)	(38,189)	(56,893)	(38,189)
เงินสดได้มาจากการดำเนินงาน		3,254,943	3,771,933	3,838,203	3,762,628
- จ่ายภาษีเงินได้		(181,073)	(190,411)	(122,094)	(112,526)
เงินสดสุทธิได้มาจากกิจกรรมดำเนินงาน		3,073,870	3,581,522	3,716,109	3,650,102

บริษัท ไอ-เทล คอร์ปอเรชั่น จำกัด (มหาชน) และบริษัทย่อย

หมายเหตุประกอบงบการเงิน

สำหรับปีสิ้นสุดวันที่ 31 ธันวาคม 2568

24.2 การเปลี่ยนแปลงในหนี้สินที่เกิดจากกิจกรรมจัดหาเงิน

	งบการเงินรวม	
	ดอกเบี้ยค้างจ่าย (พันบาท)	หนี้สินตามสัญญาเช่า
ณ วันที่ 1 มกราคม 2567	-	46,784
การเคลื่อนไหวในกระแสเงินสด	(4,981)	(15,519)
การเปลี่ยนแปลงของรายการที่ไม่ใช่เงินสด เพิ่มขึ้น	4,188	12,011
ตัดจำหน่ายค่าธรรมเนียมทางการเงิน	-	1,839
ผลต่างจากการแปลงค่างบการเงิน	793	-
ณ วันที่ 31 ธันวาคม 2567	-	45,115
การเคลื่อนไหวในกระแสเงินสด	(7,682)	(25,854)
การเปลี่ยนแปลงของรายการที่ไม่ใช่เงินสด เพิ่มขึ้น	7,679	29,883
ตัดจำหน่ายค่าธรรมเนียมทางการเงิน	-	2,578
ผลต่างจากการแปลงค่างบการเงิน	3	-
ณ วันที่ 31 ธันวาคม 2568	-	51,722

บริษัท ไอ-เทล คอร์ปอเรชั่น จำกัด (มหาชน) และบริษัทย่อย

หมายเหตุประกอบงบการเงิน

สำหรับปีสิ้นสุดวันที่ 31 ธันวาคม 2568

	เงินกู้ยืมระยะสั้น จากบริษัทย่อย	งบการเงินเฉพาะกิจการ	
		ดอกเบี้ยค้างจ่าย (พันบาท)	หนี้สินตาม สัญญาเช่า
ณ วันที่ 1 มกราคม 2567	35,167	327	46,784
การเคลื่อนไหวในกระแสเงินสด	(33,809)	(4,945)	(15,519)
การเปลี่ยนแปลงของรายการที่ไม่ใช่เงินสด			
เพิ่มขึ้น	-	4,618	12,011
ตัดจำหน่ายค่าธรรมเนียมทางการเงิน	-	-	1,839
ขาดทุนจากอัตราแลกเปลี่ยน	(1,358)	-	-
ณ วันที่ 31 ธันวาคม 2567	-	-	45,115
การเคลื่อนไหวในกระแสเงินสด	829	(7,655)	(25,854)
การเปลี่ยนแปลงของรายการที่ไม่ใช่เงินสด			
เพิ่มขึ้น	-	7,655	29,883
ตัดจำหน่ายค่าธรรมเนียมทางการเงิน	-	-	2,578
กำไรจากอัตราแลกเปลี่ยน	1	-	-
ณ วันที่ 31 ธันวาคม 2568	830	-	51,722

25 ภาระผูกพัน

25.1 ภาระผูกพันที่เป็นรายจ่ายฝ่ายทุน

ณ วันที่ 31 ธันวาคม	งบการเงินรวมและงบการเงินเฉพาะกิจการ	
	2568	2567
	(พันบาท)	
สัญญาสร้างอาคาร โรงงานและคลังสินค้า	104,101	347,356
สัญญาซื้อเครื่องจักรและอุปกรณ์	136,576	260,664

บริษัท ไอ-เทล คอร์ปอเรชั่น จำกัด (มหาชน) และบริษัทย่อย

หมายเหตุประกอบงบการเงิน

สำหรับปีสิ้นสุดวันที่ 31 ธันวาคม 2568

25.2 การค้าประกัน

ณ วันที่ 31 ธันวาคม 2568 กลุ่มบริษัทมีหนังสือการค้าประกันซึ่งออกโดยธนาคารในนามบริษัทเป็นจำนวน 16.2 ล้านบาท (2567: 8.7 ล้านบาท) ซึ่งเกี่ยวกับการดำเนินงานตามปกติของบริษัท

25.3 ภาระผูกพันอื่น

ณ วันที่ 31 ธันวาคม 2568 กลุ่มบริษัทมีวงเงินเบิกเกินบัญชี และวงเงินอื่นที่ยังไม่ได้ใช้กับสถาบันการเงินจำนวน 5,858.0 ล้านบาท (2567: 7,230.0 ล้านบาท)

26 สิทธิประโยชน์จากการส่งเสริมการลงทุน

บริษัทได้รับบัตรส่งเสริมการลงทุนจากสำนักงานคณะกรรมการส่งเสริมการลงทุนสำหรับกิจการผลิตอาหารสัตว์ บรรดาฐานะพนักงานสำหรับกิจการผลิตอาหารสัตว์หรือส่วนผสมอาหารสัตว์และกิจการผลิตหรือถนอมอาหาร หรือสิ่งปรุงแต่งอาหารโดยใช้เทคโนโลยีที่ทันสมัย โดยภายใต้สิทธิประโยชน์นี้ บริษัทได้รับการยกเว้นภาษีและอากรตามรายละเอียดที่ระบุในบัตรส่งเสริมรวมถึงการยกเว้นภาษีเงินได้นิติบุคคลเป็นระยะเวลา 8 ปี นับตั้งแต่วันที่เริ่มมีรายได้จากการประกอบกิจการที่ได้รับการส่งเสริม โดยบริษัทต้องปฏิบัติตามข้อกำหนดและเงื่อนไขที่ระบุในบัตรส่งเสริม

รายได้ของบริษัทจำแนกตามกิจการที่ได้รับการส่งเสริมการลงทุนและไม่ได้รับการส่งเสริมการลงทุน ซึ่งเป็นไปตามข้อกำหนดของสำนักงานคณะกรรมการส่งเสริมการลงทุน โดยรายได้จากกิจการที่ไม่ได้รับการส่งเสริมการลงทุน รวมรายได้ทั้งที่ไม่ได้รับยกเว้นภาษีเงินได้นิติบุคคลและรายได้ที่ครบกำหนดสิทธิการยกเว้น

	งบการเงินเฉพาะกิจการ					
	กิจการที่ได้รับ		กิจการที่ไม่ได้รับ		รวม	
	การส่งเสริมการลงทุน		การส่งเสริมการลงทุน			
สำหรับปีสิ้นสุดวันที่ 31 ธันวาคม	2568	2567	2568	2567	2568	2567
			(ล้านบาท)			
รายได้จากการขายในประเทศ	270,742	257,110	276,864	264,255	547,606	521,365
รายได้จากการส่งออก	16,692,461	16,392,725	34,078	15,992	16,726,539	16,408,717
รวมรายได้จากการขาย	<u>16,963,203</u>	<u>16,649,835</u>	<u>310,942</u>	<u>280,247</u>	<u>17,274,145</u>	<u>16,930,082</u>

บริษัท ไอ-เทล คอร์ปอเรชั่น จำกัด (มหาชน) และบริษัทย่อย

หมายเหตุประกอบงบการเงิน

สำหรับปีสิ้นสุดวันที่ 31 ธันวาคม 2568

27 เหตุการณ์ภายหลังรอบระยะเวลารายงาน

เมื่อวันที่ 18 กุมภาพันธ์ 2569 ที่ประชุมคณะกรรมการบริษัท ได้มีมติอนุมัติเพื่อนำเสนอต่อที่ประชุมผู้ถือหุ้นสามัญประจำปีซึ่งจะจัดขึ้นในเดือนเมษายน 2569 เพื่อพิจารณาอนุมัติการจ่ายเงินปันผลจากกำไรสุทธิจากผลการดำเนินงานประจำปี 2568 ให้แก่ผู้ถือหุ้น รวมเป็นจำนวนเงิน 2,550 ล้านบาท อย่างไรก็ตาม เนื่องจากมติที่ประชุมคณะกรรมการบริษัทในการจ่ายเงินปันผลระหว่างในระหว่างปี รวมทั้งสิ้นจำนวน 1,200 ล้านบาท (ตามที่เปิดเผยในหมายเหตุข้อ 19) จึงเหลือเงินปันผลจ่ายในครั้งนี้อัตราหุ้นละ 0.45 บาท รวมเป็นเงินจำนวน 1,350 ล้านบาท โดยมีกำหนดจ่ายให้แก่ผู้ถือหุ้นในระหว่างเดือนเมษายน 2569