

# วิธีปฏิบัติในการเข้าร่วมประชุมผ่านสื่ออิเล็กทรอนิกส์ Inventech Connect

ผู้ถือหุ้นและผู้รับมอบฉันทะที่ประสงค์จะเข้าประชุมผ่านสื่ออิเล็กทรอนิกส์ด้วยตนเอง สามารถดำเนินการได้ตามขั้นตอนการยื่นแบบคำร้องเข้าร่วมประชุมผ่านสื่ออิเล็กทรอนิกส์ ดังนี้

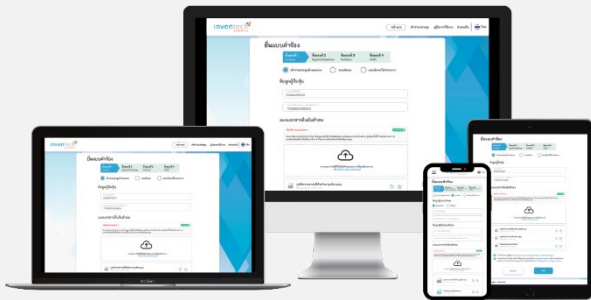
## ขั้นตอนการยื่นแบบคำร้องเข้าร่วมประชุมผ่านสื่ออิเล็กทรอนิกส์

1. ยื่นแบบคำร้องเข้าร่วมประชุมผ่าน Web browser ให้เข้าไปที่ <https://con.inventech.co.th/ITC172384R/#/homepage>

หรือสแกน QR Code นี้ เพื่อเข้าสู่ระบบ



และดำเนินการตามขั้นตอนดังภาพ



**\*\* หากต้องการรวมบัญชีผู้ใช้ให้ทำการกรอก ด้วยอีเมลและเบอร์โทรศัพท์เดียวกัน \*\***

1. คลิกลิงก์ URL หรือสแกน QR Code จากหนังสือเชิญประชุม
2. เลือกประเภทในการยื่นแบบคำร้อง เพื่อทำการกรอก 4 ขั้นตอน ดังนี้  
ขั้นตอนที่ 1 กรอกข้อมูล ข้อมูลผู้ถือหุ้น  
ขั้นตอนที่ 2 กรอกข้อมูลสำหรับยืนยันตัวตนผู้ถือหุ้น  
ขั้นตอนที่ 3 ยืนยันตัวตนผ่าน OTP  
ขั้นตอนที่ 4 ทำรายการสำเร็จ ระบบจะแสดงข้อมูลผู้ถือหุ้นอีกครั้ง เพื่อตรวจสอบความถูกต้องของข้อมูล
3. รออีเมลจากเจ้าหน้าที่แจ้งรายละเอียดข้อมูลการประชุมและรหัสผ่านเข้าใช้งาน

2. สำหรับผู้ถือหุ้นที่ประสงค์จะเข้าร่วมประชุมด้วยตนเอง หรือโดยผู้รับมอบฉันทะที่ไม่ใช่กรรมการบริษัทฯ ผ่านสื่ออิเล็กทรอนิกส์ ระบบลงทะเบียนยื่นแบบคำร้องจะเปิดให้ดำเนินการตั้งแต่วันที่ 29 มีนาคม 2567 เวลา 08:30 น. โดยระบบจะปิดการลงทะเบียนในวันที่ 5 เมษายน 2567 จนกว่าจะปิดการประชุม

3. ระบบประชุมผ่านสื่ออิเล็กทรอนิกส์จะเปิดให้เข้าระบบได้ในวันที่ 5 เมษายน 2567 เวลา 12:00 น. (ก่อนเปิดประชุม 2 ชั่วโมง) โดยผู้ถือหุ้นหรือผู้รับมอบฉันทะใช้ Username และ Password ที่ได้รับและปฏิบัติตามคู่มือการใช้งานในระบบ

## การมอบฉันทะให้กรรมการของบริษัทฯ

หากกรณีผู้ถือหุ้นที่ประสงค์จะมอบฉันทะให้กรรมการอิสระของบริษัทฯ สามารถยื่นแบบคำร้องผ่านสื่ออิเล็กทรอนิกส์ได้ตามขั้นตอนที่กำหนดหรือจัดส่งหนังสือมอบฉันทะ พร้อมเอกสารแสดงตัวตนของผู้ถือหุ้นมายังบริษัทฯ ทางไปรษณีย์ ตามที่อยู่ข้างล่างนี้ โดยเอกสารจะต้องมาถึงบริษัทฯ ภายในวันที่ 1 เมษายน 2567 เวลา 17.00 น.

สำนักเลขานุการบริษัท

บริษัท ไอ-เทล คอร์ปอเรชั่น จำกัด (มหาชน)

979/92-94 ชั้น 29 อาคารเอสเอ็มทาวเวอร์ ถนนพหลโยธิน แขวงพญาไท เขตพญาไท กรุงเทพฯ 10400

## หากพบปัญหาในการใช้งาน สามารถติดต่อ Inventech Call Center



02-931-9137



@inventechconnect



ให้บริการระหว่างวันที่ 29 มีนาคม – 5 เมษายน 2567 เวลา 08.30 – 17.30 น.

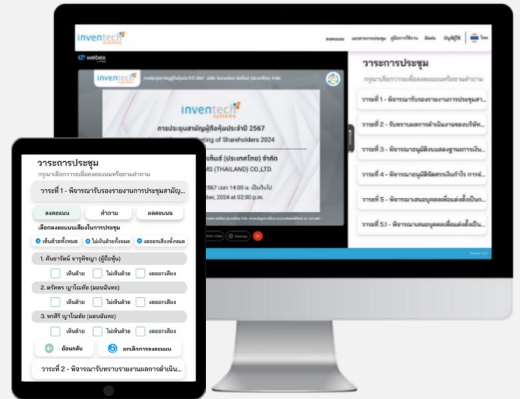
(เฉพาะวันทำการ ไม่รวมวันหยุดราชการและวันหยุดนักขัตฤกษ์)



แจ้งปัญหาการใช้งาน  
@inventechconnect

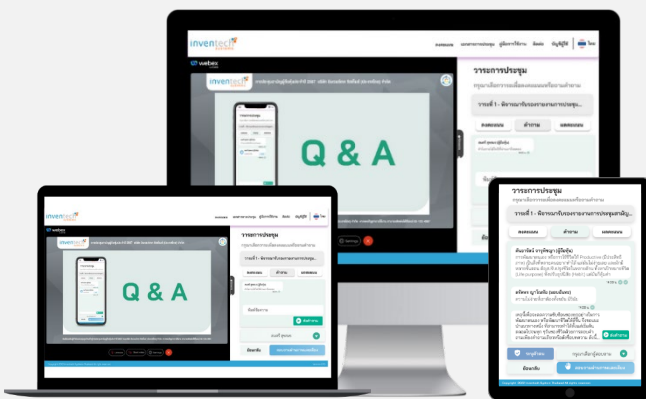
## ขั้นตอนการลงคะแนนเสียง (e-Voting)

- 1 กรอกรหัสและรหัสผ่านที่ได้รับจากอีเมล หรือรหัส OTP
- 2 กดปุ่ม “ลงทะเบียน” โดยคะแนนเสียงจะถูกรับเป็นองค์ประชุม
- 3 กดปุ่ม “เข้าร่วมประชุม” จากนั้นกดปุ่ม “Join Meeting”
- 4 เลือกระเบียบวาระการประชุมที่บริษัทกำหนด
- 5 กดปุ่ม “ลงคะแนน”
- 6 เลือกลงคะแนนตามความประสงค์
- 7 ระบบจะแสดงผลการลงคะแนนเสียงล่าสุดที่ได้ทำการเลือกลงคะแนน



หากต้องการยกเลิกการลงคะแนนเสียงล่าสุด กรุณาคลิกปุ่ม “ยกเลิกการลงคะแนน” (ซึ่งหมายความว่า ผลคะแนนล่าสุดของท่านจะเท่ากับค่าการไม่ออกเสียงลงคะแนน หรือผลคะแนนของท่านจะถูกนำไปรวมกับคะแนนเสียงที่การประชุมกำหนด) โดยท่านสามารถแก้ไขการออกเสียงลงคะแนนได้จนกว่าระบบจะปิดรับการลงคะแนนเสียงในวาระนั้นๆ

## ขั้นตอนการถามคำถามผ่านระบบ Inventech Connect



- เลือกระเบียบวาระการประชุมที่บริษัทกำหนด
- กดปุ่ม “คำถาม”

- 1 การสอบถามคำถาม
  - การพิมพ์คำถาม และกด “ส่งคำถาม”
- 2 การถามผ่านภาพและเสียง
  - กดปุ่ม “สอบถามผ่านภาพและเสียง”
  - กดปุ่ม “ตกลง” เพื่อยืนยันการจองคิว
  - รอผู้ดำเนินการประชุมจัดลำดับคิวในการถามคำถาม ก่อนที่ท่านจะสามารถเปิดไมโครโฟนและกล้องต่อไป

## คู่มือการใช้งาน Inventech Connect



คู่มือการใช้งาน e-Request



คู่มือการใช้งาน e-Voting

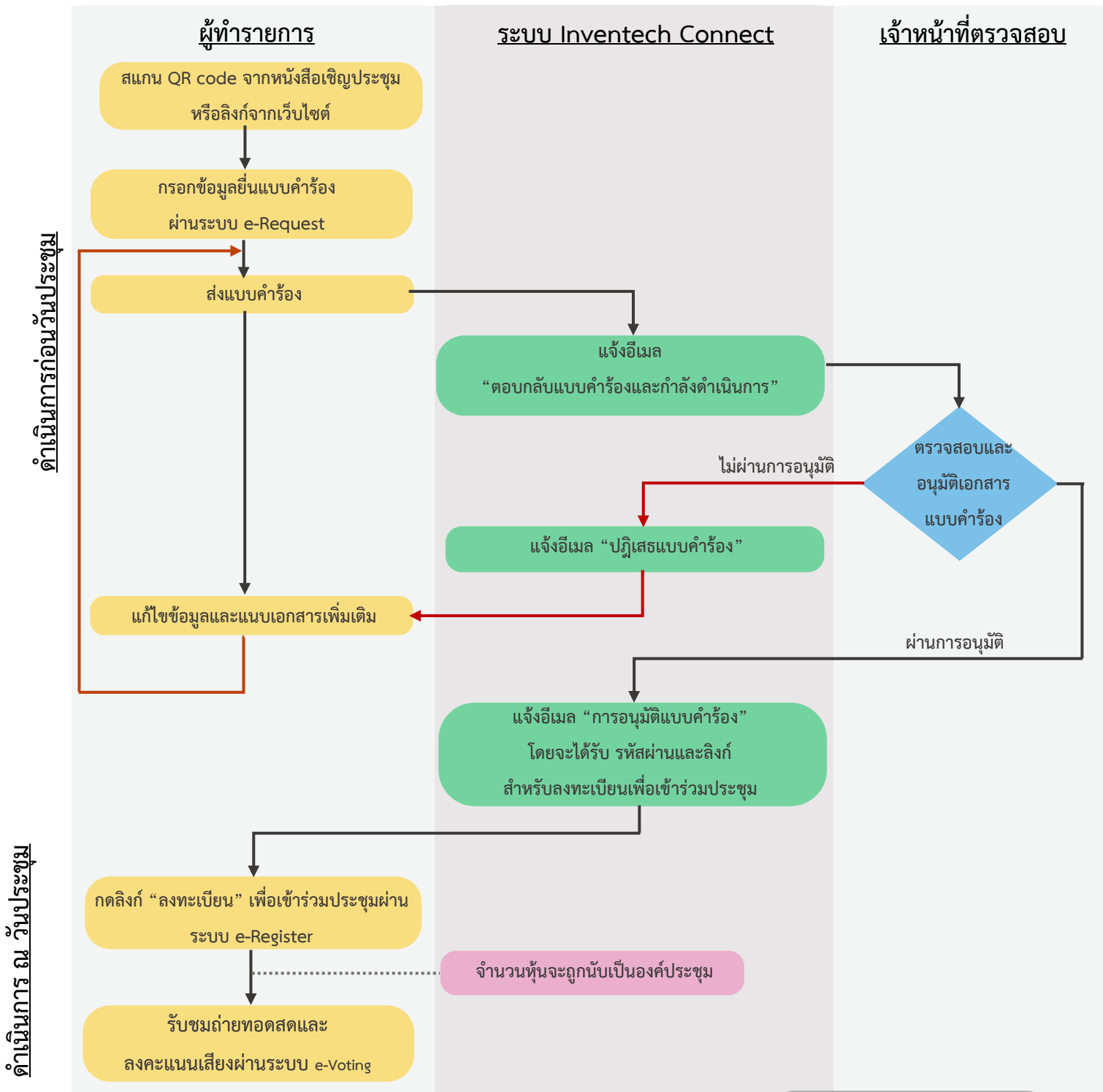


วิธีใ้การใช้งานระบบ Inventech Connect

\*หมายเหตุ การทำงานของระบบประชุมผ่านสื่ออิเล็กทรอนิกส์ และระบบ Inventech Connect ขึ้นอยู่กับระบบอินเทอร์เน็ตที่รองรับของผู้ถือหุ้นหรือผู้รับมอบฉันทะ รวมถึงอุปกรณ์ และ/หรือ โปรแกรมของอุปกรณ์ กรุณาใช้อุปกรณ์ และ/หรือโปรแกรมดังต่อไปนี้ในการใช้งานระบบ

1. ความเร็วของอินเทอร์เน็ตที่แนะนำ
  - High Definition Video: ควรมีความเร็วอินเทอร์เน็ตที่ 2.5 Mbps (ความเร็วอินเทอร์เน็ตที่แนะนำ)
  - High Quality Video: ควรมีความเร็วอินเทอร์เน็ตที่ 1.0 Mbps
  - Standard Quality Video: ควรมีความเร็วอินเทอร์เน็ตที่ 0.5 Mbps
2. อุปกรณ์ที่สามารถใช้งานได้
  - โทรศัพท์เคลื่อนที่/อุปกรณ์แท็บเล็ต ระบบปฏิบัติการ iOS หรือ Android
  - เครื่องคอมพิวเตอร์/เครื่องคอมพิวเตอร์โน้ตบุ๊ก ระบบปฏิบัติการ Windows หรือ Mac
3. อินเทอร์เน็ตเบราว์เซอร์ Chrome (เบราว์เซอร์ที่แนะนำ) / Safari / Microsoft Edge \*\* โดยระบบไม่รองรับ Internet Explorer

## ผังแสดงขั้นตอนการเข้าร่วมประชุมผ่านสื่ออิเล็กทรอนิกส์ (e-Meeting)



### เงื่อนไขการใช้งานระบบ

#### กรณีรวมบัญชี / การเปลี่ยนบัญชี

กรณียื่นแบบคำร้องหลายรายการ โดยใช้อีเมลและเบอร์โทรศัพท์เดียวกัน ระบบจะรวมบัญชีผู้ใช้งานให้ หรือในกรณีที่ผู้ใช้งานมีมากกว่า 1 บัญชี สามารถกดปุ่ม “เปลี่ยนบัญชี” เพื่อเข้าใช้งานบัญชีอื่น โดยบัญชีก่อนหน้าจะยังถูกนับเป็นฐานในการประชุม

#### กรณีออกจากการประชุม

ผู้เข้าร่วมประชุมสามารถกดปุ่ม “ลงทะเบียนออกจากองค์ประชุม” คะแนนเสียงของท่าน จะถูกนำออกจากฐานคะแนนในทุกวาระที่ยังไม่ได้ดำเนินการ



## เอกสารหลักฐานยืนยันตัวตนแสดงเพื่อใช้ตรวจสอบสิทธิเข้าร่วมประชุมสามัญผู้ถือหุ้น

เอกสารที่ผู้เข้าร่วมประชุมต้องนำส่ง มีดังนี้

### 1. ผู้ถือหุ้นที่เป็นบุคคลธรรมดา

- 1.1 กรณีผู้ถือหุ้นเข้าประชุมด้วยตนเอง ให้แสดงสำเนาเอกสารที่ยังไม่หมดอายุซึ่งทางราชการออกให้ เช่น บัตรประชาชน บัตรประจำตัวข้าราชการ หรือหนังสือเดินทาง (กรณีเป็นชาวต่างประเทศ) เป็นต้น **พร้อมลงลายมือชื่อรับรองสำเนาถูกต้อง**
- 1.2 กรณีผู้ถือหุ้นมอบฉันทะให้ผู้รับมอบฉันทะเข้าประชุม
  - (ก) หนังสือมอบฉันทะตามแบบที่บริษัทได้จัดส่งให้แบบใดแบบหนึ่ง ซึ่งได้กรอกข้อความถูกต้องและครบถ้วน และลงลายมือชื่อของผู้มอบฉันทะและผู้รับมอบฉันทะ และติดอากรแสตมป์ 20 บาท
  - (ข) สำเนาเอกสารที่ทางราชการออกให้ของผู้มอบฉันทะ เช่น บัตรประชาชน บัตรประจำตัวข้าราชการ หรือหนังสือเดินทาง (กรณีเป็นชาวต่างประเทศ) **พร้อมลงลายมือชื่อรับรองสำเนาถูกต้อง**
  - (ค) สำเนาเอกสารที่ทางราชการออกให้ของผู้รับมอบฉันทะ เช่น บัตรประชาชน บัตรประจำตัวข้าราชการ หรือหนังสือเดินทาง (กรณีเป็นชาวต่างประเทศ) **พร้อมลงลายมือชื่อรับรองสำเนาถูกต้อง**
  - (ง) ส่งหนังสือมอบฉันทะซึ่งกรอกรายละเอียดครบถ้วนแล้ว พร้อมด้วยเอกสารหลักฐานข้างต้นผ่านทางระบบนำส่งเอกสารหรือไปรษณีย์

### 2. ผู้ถือหุ้นที่เป็นนิติบุคคลจดทะเบียน

- 2.1 กรณีผู้มีอำนาจกระทำการแทนของนิติบุคคลเข้าประชุมด้วยตนเอง
  - (ก) สำเนาเอกสารที่ยังไม่หมดอายุซึ่งทางราชการออกให้ของผู้มีอำนาจของนิติบุคคล เช่น บัตรประชาชน บัตรประจำตัวข้าราชการ หรือหนังสือเดินทาง (กรณีเป็นชาวต่างประเทศ) เป็นต้น **พร้อมลงลายมือชื่อรับรองสำเนาถูกต้อง**
  - (ข) สำเนาหนังสือรับรองการจดทะเบียนนิติบุคคลของผู้ถือหุ้น ซึ่งออกโดยกรมพัฒนาธุรกิจการค้า กระทรวงพาณิชย์ หรือหน่วยงานที่เกี่ยวข้องที่ออกให้ ไม่เกิน 3 เดือนก่อนวันประชุม **พร้อมลงลายมือชื่อรับรองสำเนาถูกต้องโดยผู้มีอำนาจกระทำการแทนของนิติบุคคล** กรณีเป็นนิติบุคคลที่จัดตั้งขึ้นตามกฎหมายต่างประเทศ โปรดดูหมายเหตุด้านล่าง
- 2.2 กรณีผู้ถือหุ้นมอบฉันทะให้ผู้รับมอบฉันทะเข้าประชุม
  - (ก) หนังสือมอบฉันทะตามแบบที่บริษัทได้จัดส่งให้พร้อมหนังสือเชิญประชุม ซึ่งได้กรอกข้อความถูกต้องและครบถ้วน และลงลายมือชื่อของผู้มีอำนาจของนิติบุคคลและผู้รับมอบฉันทะ พร้อมตราประทับสำคัญ (ถ้ามี) และติดอากรแสตมป์ 20 บาท
  - (ข) สำเนาหนังสือรับรองการจดทะเบียนนิติบุคคลของผู้ถือหุ้น ซึ่งออกโดยกรมพัฒนาธุรกิจการค้า กระทรวงพาณิชย์ หรือหน่วยงานที่เกี่ยวข้องที่ออกให้ ไม่เกิน 3 เดือนก่อนวันประชุม **พร้อมลงลายมือชื่อรับรองสำเนาถูกต้องโดยผู้มีอำนาจกระทำการแทนของนิติบุคคล พร้อมตราประทับสำคัญ (ถ้ามี)** กรณีเป็นนิติบุคคลที่จัดตั้งขึ้นตามกฎหมายต่างประเทศ โปรดดูหมายเหตุด้านล่าง
  - (ค) สำเนาเอกสารที่ยังไม่หมดอายุซึ่งทางราชการออกให้ของผู้มีอำนาจของนิติบุคคล เช่น บัตรประชาชน บัตรประจำตัวข้าราชการ หรือหนังสือเดินทาง (กรณีเป็นชาวต่างประเทศ) **พร้อมลงลายมือชื่อรับรองสำเนาถูกต้อง**
  - (ง) สำเนาเอกสารที่ยังไม่หมดอายุซึ่งทางราชการออกให้ของผู้รับมอบฉันทะ เช่น บัตรประชาชน บัตรประจำตัวข้าราชการ หรือหนังสือเดินทาง (กรณีเป็นชาวต่างประเทศ) **พร้อมลงลายมือชื่อรับรองสำเนาถูกต้อง**



(จ) ส่งหนังสือมอบฉันทะซึ่งกรอกรายละเอียดครบถ้วนแล้ว พร้อมด้วยเอกสารหลักฐานข้างต้นผ่านทางระบบนำส่งเอกสาร หรือไปรษณีย์

หมายเหตุ: กรณีผู้ถือหุ้นเป็นนิติบุคคลที่จัดตั้งขึ้นตามกฎหมายต่างประเทศ

- สำเนาหนังสือรับรองการเป็นนิติบุคคลซึ่งออกโดยส่วนราชการที่มีอำนาจของประเทศที่นิติบุคคลตั้งอยู่ หนังสือรับรองการเป็นนิติบุคคลต้องผ่านการรับรองจากโนตารีพับบลิก หรือหน่วยงานราชการที่มีอำนาจไม่เกิน 12 เดือน
- เอกสารใดที่มีได้มีต้นฉบับเป็นภาษาอังกฤษ จะต้องจัดทำคำแปลเป็นภาษาอังกฤษแนบมาพร้อมกัน และให้ผู้มีอำนาจลงนามผูกพันนิติบุคคล ลงนามรับรองคำแปล

\*\*\*\*\*